

2025년도 교육시설공제 가입 및 재난관리 교육

CONTENTS

2025년도 교육시설공제가입 및 재난관리 교육

I 기관 소개

1. 한국교육시설안전원 소개 ... 6

II 교육시설공제 가입

1. 공제가입 안내 ... 13
2. 공제가입 대상 안내 ... 22
3. 교육시설공제 특별담보 ... 49
4. 공제가입 Q&A ... 62

III 교육시설공제 보상

1. 공제보상 안내 ... 69
2. 급여신청 안내 ... 82
3. 공제보상 Q&A ... 84

IV 전산 가입·환급·보상 신청

1. 공제정보망 가입 신청(회원) ... 90
2. 공제정보망 가입 신청(학교) ... 109
3. 공제정보망 회비 환급 신청(학교) ... 154
4. 공제정보망 회비 정산 신청(회원·학교) ... 162
5. 공제정보망 보상 신청(학교) ... 169
6. 공제정보망 보상 승인(회원) ... 178
7. 공제정보망 공제급여 자가진단(회원) ... 181

V 심리안정화 지원

1. 교육시설 재난 트라우마 예방 및 관리 필요성 ... 187
2. 심리안정화 초동대응 지원사업 ... 194
3. 공제정보망 심리상담지원 신청(학교) ... 203
4. 공제정보망 심리상담지원 신청 Q&A ... 209

VI 교육시설 사고사례 ... 214

2025년

교육시설공제 정기가입 일정

가입신청안내 공문발송	매년 11월 초
가입내역 작성(온라인)	2024년 11월 18일(월) ~ 12월 6일(금) - 정기가입기간 경과 시 입력 불가 - 해당기간 내 별도 등록이 없을 경우 전년도 내역으로 확정 (건물 및 배상책임에 한함) - '교육시설 공제정보망' 접속 (http://pot.koies.or.kr)
가입신청서 제출	공제정보망 입력(필수) → 신청공문(선택) ※ 가입(정기·추가)·환급·보상 신청시 공제정보망 입력(신청)으로 가능
공제회비 납부	납부통지서 직접 출력 후 기한 내 납부 완료 (공제회비 납부기한 : 2025. 3. 14. (금) 까지)
공제가입증서 출력	회비 납부 후, 공제정보망 등록이 완료되면 출력 가능 ※ 배상책임증서는 회비 납부 전, 출력 가능(공제정보망 로그인 화면)
납부계좌	회비납부 통지서에 기입된 가상계좌로 납부 (예금주 : 한국교육시설안전원)
책임기간	2025년 1월 1일 00시 ~ 2025년 12월 31일 24시





Chapter 1

기관 소개

1. 한국교육시설안전원 소개

2025년도
교육시설공제
가입 및 재난관리 교육

1. 한국교육시설안전원 소개



한국교육시설안전원 설립 배경

대규모 재난 발생 시 국가재정능력 한계

- ✓ 현실적인 피해복구와 보상이 미흡, 교육 재정에 큰 부담

재난복구 대책마련을 위해 공립학교 경영자 중심의 '학교재해복구공제회' 설립

- ✓ 1948. 8. 9. 설립



설립목적



01

교육시설에 재난발생 시
신속하고 실질적인 피해보상

02

안정된 교육환경여건 조성

03

교육재정절감 기여



공제제도의 특징

- 1 자발적 가입
상호부조
- 2 회비부담
최소화
- 3 회원중심의
경영 합리화
- 4 실질적
원상복구비 보상



주요 기능 main function

주요기능 1

공제사업 운영

- ✓ 교육시설공제 운영
- ✓ 연구실안전공제 운영
- ✓ 교육시설 BTL재산종합공제 운영

주요기능 2

재난예방사업 및 회원서비스

- ✓ 심리상담비 지원사업
- ✓ 안전점검 및 진단
- ✓ 교육, 연수, 훈련 등



교육시설공제 사업

- ✓ 재난으로 인한 교육시설 피해에 대한 공제급여 지급
- ✓ 교육시설 안전사고(교육시설 훼손·결함, **재난*** 등)으로 인한 제3자의 법률적 손해배상 부담
(2024년 정기가입 현황) 전국 15,207개 교육연구시설(국립 149개, 공립 12,473개, 사립 2,585개)
* 화재·폭발·붕괴 및 태풍·홍수·호우·강풍·풍랑·해일·대설·한파·낙뢰 그 밖에 이와 유사한 사고

최근 5개년 교육시설공제 공제급여 지급 현황

(단위 : 지급건수, 억원)

구분	화재		풍·수해		설해		기타(한파 등)		시설 훼손·결함		합계	
	건수	금액	건수	금액	건수	금액	건수	금액	건수	금액	건수	금액
2019년	255	130.9	1,468	120.9	-	-	31	2.5	-	-	1,754	254.3
2020년	280	82.3	1,323	173.6	-	-	5	0.3	-	-	1,608	256.2
2021년	223	91.8	206	13.2	23	1.9	553	48.7	-	-	1,005	155.6
2022년	197	66.6	618	184.8	13	1	41	4.3	67	1.5	936	258.2
2023년	229	57.6	405	44	7	1.3	150	12.7	91	1.4	882	117.0



교육시설 BTL재산종합공제 사업

- ✓ BTL교육시설의 재물손해, 기업휴지, 배상책임손해 보장
- ✓ 민간투자사업자 및 주무관청의 수요맞춤형 상품




연구실안전공제 사업

- ✓ 연구실 안전환경 조성에 관한 법률에 정확히 부합하는 맞춤형 공제상품
- ✓ 연구활동종사자의 연구실사고 발생 시 실제 부담한 의료비 및 인적 피해를 보상
- ✓ 대학 보험가입 예산절감, 공익적 사회보험적 특성 반영



한국교육시설안전원 출범



설립 배경

- ✓ 교육시설의 안전관리를 위한 전문기관 역할 확대
- ✓ 교육시설에 대한 종합관리 체계·기준 마련 및 운영을 전담하는 기관 필요성



관련 근거

- ✓ 「교육시설 등의 안전 및 유지관리 등에 관한 법률」(약칭:교육시설법)



출범 일자

- ✓ 2020년 12월 4일
- ✓ '교육시설재난공제회'에서 '한국교육시설안전원'으로 새롭게 출범



교육시설재난공제회
EDUCATION FACILITY DISASTER ASSOCIATION



한국교육시설안전원
Korea Institute of Educational Facility Safety

Chapter II

교육시설공제 가입

- 01. 공제가입 안내
- 02. 공제가입 대상 안내
- 03. 교육시설공제 특별담보
- 04. 공제가입 Q&A

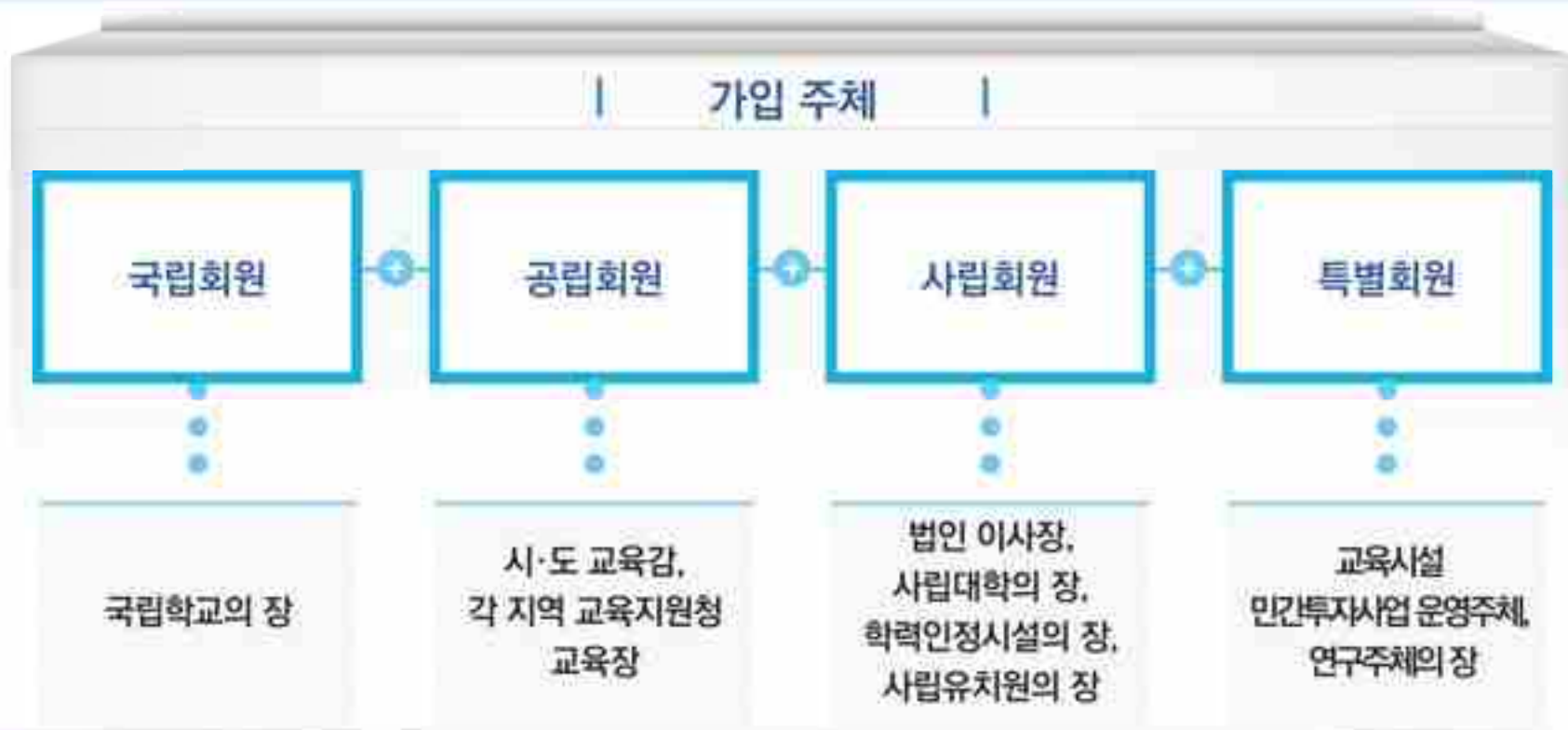
2025년도
교육시설공제
가입 및 재난관리 교육

1. 공제가입 안내



공제 목적 및 가입 주체

- ✓ 재난으로 인한 인명과 재산상의 손실을 보상하며, 각 교육시설에 재난이 발생한 경우, 신속하고 실질적인 피해보상을 통해 안정적인 교육환경 여건을 조성하고 교육재정 절감에 기여하기 위함





관련 법령·규정 및 공제가입 대상

「교육시설 등의 안전 및 유지관리 등에 관한 법률」 및 동법
시행령 제34조(교육시설 공제사업 등의 실시)

「화재로 인한 재해보상과 보험가입에 관한 법률」 및 동법
시행령 제2조(특수건물)

「공유재산 및 물품관리법」 및 동법
시행령 제4조(손해보험 및 공제계약)

「어린이놀이시설 안전관리법」 제21조(보험가입)

「승강기 안전관리법」 제30조(보험 가입)

적용대상

「유아교육법」제2조제2호와
「초·중등교육법」 제2조 및
「고등교육법」 제2조에서 정한
학교 및 교육지원시설,
「평생교육법」 제31조제2항에 의한
학교형태의 평생교육시설

공제가입 대상

교육
시설

- 회원 소유의 재산 또는 관리책임이 있는 건물, 부속물, 물품

신체
손해

- 교육연구활동 중인 학생, 교직원 및 학교의 장 또는 연구주체의 장의 요청과
계약에 따라 교육연구활동에 참여중인 자 등

배상
책임

- 교육시설의 재난이나 훼손·결함, 어린이 놀이시설사고, 승강기사고 및 교직원
자동차 손해 등으로 인한 법률상 배상책임



'공제'와 '보험'의 차이(한국교육시설안전원 vs 보험사)




	한국교육시설안전원	보험사	공제사업의 장점
 사업 목적	<ul style="list-style-type: none"> • 목적을 같이 하는 회원들이 참여하여 추진하는 공익적 사업 	<ul style="list-style-type: none"> • 영리 추구 법인(주식회사) 	<ul style="list-style-type: none"> ○ 안전원의 공제사업은 회원들의 상호부조의 공제 이념에 따라 운영 -반면에 보험업법에 의하여 설립된 보험회사는 기업의 이윤추구
 잉여금 처분	<ul style="list-style-type: none"> • 재난복구 및 재난 예방 준비금 • 회원을 위한 사업 지원 	<ul style="list-style-type: none"> • 당해 기업의 이윤으로 귀속 	<ul style="list-style-type: none"> ○ 매년 회원이 납부하는 회비 중 일부를 회원의 안전을 위한 지원 사업 실시 ○ 잔여 재원은 차후 공제급여 지원을 위하여 준비금 재원으로 적립
 의사 결정	<ul style="list-style-type: none"> • 회원이 직접 참여하여 의사 결정 (이사회 및 총회) 	<ul style="list-style-type: none"> • 회사의 경영진에 의하여 운영방침 결정 	<ul style="list-style-type: none"> ○ 준비금 재원을 바탕으로 일반보험사보다 낮은 회비부담과 다양한 회원서비스 제공



2025년도 공제회비

구분		2025년도	2024년도	비고
건물	일반건물	150원/㎡	150원/㎡	동결
	고가건물	가입금액 × 0.011%	가입금액 × 0.011%	
물품		가입금액 × 0.0248%	가입금액 × 0.0248%	
부속물		가입금액 × 0.0248%	가입금액 × 0.0248%	
배상책임		9원/㎡	9원/㎡	
특별 담보	물품 포괄	(물품 가입금액 × 20%) × 0.0273%	(물품 가입금액 × 20%) × 0.0273%	
	지진 복구 지원	유	28,000원/교	28,000원/교
		초·중·고·기타	130,000원/교	130,000원/교
		폐교	20,000원/교	20,000원/교

배상책임



✓ 유·초·중·고등학교의 경우 9원/㎡(대인 3억원/인당·사고당, 대물 10억원/사고당)

※ 대학, 대학원인 경우 대인, 대물 가입금액에 따라 회비가 결정됨(보통약관 선택 시 약 7.6원/㎡, 특별약관 선택 시 약 13.3원/㎡)

☞ '24년 정기가입부터 「교육시설법」에 따른 '대학 배상책임공제' 담보 확대 적용

- 보통약관 : '교육시설소유(관리)자 배상책임공제 보통약관'(대학이상 선택 가입 가능, 재난·감염사고)

- 특별약관 : '배상책임공제 특별약관'(유·초·중·고 일괄적용, 대학이상 선택 가입 가능, 시설 훼손·결함 등)

☞ 「화재로 인한 재해보상과 보험가입에 관한 법률」 개정(17.10.19부터 의무가입)



가입(정기·추가) 안내

가입내역 작성 (공제정보망)

- 정기가입(매년 11월중)
- 추가가입(연중상시)

가입신청

- 공제정보망 입력(필수)
학교(입력) → 회원(신청)
→ 안전원(승인)
- 신청공문(선택)
회원이 필요한 경우
공문신청 가능

공제회비 납부

- 정기가입: 2025. 3. 14.
(금)까지 납부
- 추가가입: 승인(확정통지)
후 15일 이내 납부(권장)

책임기간

- 정기가입: 매년 1월 1일(00시)
~12월 31일까지
- 추가가입: 공제정보망 신청일
익일(00시)~12월 31일까지
- 신규가입: 회비를 납부한 때
~12월 31일까지

신규가입이란?



- ✓ 신규로 가입을 희망하는 회원의 가입 및 과거 가입이력이 있는 미가입 회원의 재가입
- ✓ 가입회원 중 신설학교가 개교한 경우
- ✓ 신규로 회원 가입할 때는 회비를 납부한 때로부터 가입 개시(별도 약정 가능)





환급 절차





공제회비 월별 부담률

구분	1월	2월	3월	4월	5월	6월	7월	8월	9월	10월	11월	12월
부담률(%)	100%	92%	84%	76%	68%	60%	52%	44%	36%	28%	20%	12%

※ 단, 마지막 월(12월)은 잔여기간이 15일 미만인 경우 해당 월 부담률의 50% 적용



공제회비 월별 환급률

구분	1월	2월	3월	4월	5월	6월	7월	8월	9월	10월	11월	12월
환급률(%)	92%	84%	76%	68%	60%	52%	44%	36%	28%	20%	12%	-

※ 건물, 물품, 부속물, 배상책임 등 동일 부담률 적용

2025년도
교육시설공제
가입 및 재난관리 교육

2. 공제가입 대상 안내

공제가입 대상

건물(기본교구, 기본설비, 배상책임)

부속물

물품



공제가입 대상(건물)

- ✓ 학교의 교사, 교육청사, 도서관 등과 연구기관 및 연구시설 등의 건물
- ✓ 교육시설의 운용을 위하여 설치된 기본설비는 자동으로 보장

제외 대상

- 수익사업 등을 위하여 한 동의 건물 전체를 일반인에게 임대한 경우
- 불특정 다수인이 사용하는 건물(예 : 병원)
- (예외), 폐교 건물과 공익의 목적이 우선시 되는 경우에는 건물로 가입 가능

「공유재산 및 물품관리법」시행령 제4조(손해보험 및 공제계약) 근거

- 「공유재산 및 물품관리법」시행령 제4조(손해보험 및 공제계약) 근거
 - 임대한 시설에 대하여 회원은 안전원 가입한 후 공제회비를 임차자에게 부과할 수 있음
 - 다만, 임차자의 재산과 법률상 배상책임을 담보하는 별도 보험가입 필요(교육시설공제의 담보대상 아님)



공제가입 대상(고가건물)

- ✓ 보존재산, 문화재 등록 건물, 박물관 등 건축비가 일반건물에 비해 높은 건물
- ✓ 한국교육시설안전원에서 정하는 공제급여 지급한도액의 120%를 초과하는 건물
⇒ 일반적인 학교 건물의 경우, 대부분 일반건물로 구분됨

공제가입 대상

건물(기본교구, 기본설비, 배상책임)

부속물

물품



건물 가입금액(공제급여 지급 한도액)

(단위:천 원/㎡)

구 분	건물 가입금액(공제급여 지급 한도액)					비고
	교실 (사무실)	급식소	체육관 (강당, 학생회관)	도서관	기숙사 (숙직실, 사택)	
지급 한도액	2,108	1,970	2,433	2,507	2,540	구분 외의 용도는 교실 기준

- ▶ 고가건물은 해당 건물의 가입금액이 건물 면적당 가입금액의 120%를 초과하는 경우 가입금액을 별도로 설정하여 가입(지급한도액은 가입금액)
- ▶ 기본설비의 가입금액은 해당 설비가 포함된 건물의 가입금액과 동일

부속물,
물품



- ✓ 부속물 및 물품의 지급한도액은 각 항목의 가입금액
- ✓ 가입금액 확인은 공제정보망 "공제가입 > 현황조회 > 현황(정기·추가가입)" 에서 확인 가능

공제가입 대상

건물(기부교구, 기본설비, 배상책임)

부속물

물고기



일반건축물대장 내 연면적 확인

[illegible]

공제가입 대상

건물(기본교구, 기본설비, 배상책임)

부속물

물품



공제가입 건물(증축 시, 건물가입시기)



학생 사용유무 확인

준공검사 완료 후
건축물관리대장 신청 중
⇒ 건축물대장 신청공문 및
생성신청서 일체



완공 후 준공 전
⇒ 임시 사용 승인서

건축물관리대장 생성 후
⇒ 건축물관리대장

공제가입 대상

건물(기본교구, 기본설비, 배상책임)

부속물

물품



기본교구(건물 가입시 기본 보장)

✓ 보통교실 및 특별교실(관리실, 식당, 과학실 등) 등에 교육활동을 위해 건물에 부착, 비치한 물품을 말하며, 건물 가입 시 기본으로 보장됨

✓ 한도금액 내의 물품은 별도가입 불필요함(한도금액 이상인 경우, 가입 필요)

(단위:천 원)

품목	규격	단위수량	한도금액(천원)	비고
칠판(전자칠판 제외)	곡면, 송하강	1조	926	기본교구 중 교육활동에 직접적으로 사용하지 않는 재고자산은 제외
	친환경(콜린)	·	1,990	
게시판	고정형	·	803	
교 탁	표준형	·	300	
실험대	·	·	1,000	
청소도구함	·	·	300	
학생용 책·걸상	·	1인용	90	
교사용 책·걸상	·	·	500	
급식식탁·의자	·	·	80	
학생용 사물함	·	·	54	
교사용 캐비닛	·	·	300	
신발장	·	·	62	
책 장	1,800*2,100mm	1조	1,101	
진열장	800*1,900mm	1조	636	
파티션	표준형	m ²	113	
교과서(미불출)	검·인정도서	1권	가입금액	
침대(기숙사)	1층 침대	1조	410	
	2층 침대	1조	910	

공제가입 대상

건물(기본교구, 기본설비, 배상책임)

부속물

물품



기본설비(건물 가입시 기본 보장)

기본설비



- ✓ 교육시설의 운용을 위하여 설치한 것으로 전기(LED 조명기구 포함)통신 설비, 방송설비, 기계설비, 소화설비 및 기타설비 등을 말하며 건물 가입 시 건물 내부의 기본설비 자동 보장 됨
- ✓ 교육활동의 원활한 기능을 유지하기 위한 장치(기타설비)
- 블라인드, 커튼, 방충망, 방범창 등 유사한 기능을 가진 것

공제가입 대상

건물(기본교구, 기본설비, 배상책임)

부속물

물품



기본설비(건물 가입시 기본 보장)

품목	기본설비	별도가입 설비
전기설비	수·변전설비/조명/전동설비/분전함/MCC패널/회로전력관리장치/비상용 발전기/비상전원 자동시스템(소방용)/배선 및 배관	예비전원설비/속전속설비/CVR(원전압상주파수 공급장치)/UPS(무정전전원장치)/ESS(전기저장장치, 친환경에너지저장장치), 지열
통신설비	전화 및 한선/배선 및 배관/시스템박스/허브/키문추출기 및 키문전화기/일반전화기	데이터 관리 또는 실험실용용 컴퓨터 서버/컴퓨터 서버용 배선 및 배관/컴퓨터 서버용 시스템 박스, 허브 등/OCTV설비
피뢰설비	피뢰침/피뢰도선/접지극	-
방송설비	장비를 전동하는 구내방송시스템/배관 및 배선/출력메카/전동 액추에이터 스피커/분배기/공시함/와상설비/방송영상설비 등	별도의 목적용사 등으로 추가 설치되는 방송설비(중정 영프 등)/통역 설비
냉난방설비	냉난방시스템/방열기/보일러/전기온열패널/선용기	용량을 초과하여 추가 설치한 냉난방기/이동형 냉난방기
급·배수설비	배관/물탱크/위생기구/개수대/싱크대/각종 펌프/입력탱크/고장형 물수대/고정형 청소기/외부 그라스트럼 및 정화설비	음식물과 유사한 설비(목욕 설비)
환기배연설비	공조기(냉기 청정기 등)/환기 덕트/환풍기/결빙해설비	이동식 공조기(냉기 청정기 등)/휴루드/항온형습설비
승강설비	승객용 승강기/장애인용 승강기/물탱크(배수용)/도서용 승강기	일반 승강설비 및 주차용 승강설비 중축에 따른 안전작동기시 건물로 별도 가입
가스설비	가스배관/외내 가스저장탱크/가스누출탐지장치/가스계량기	실험·실습용 또는 이와 유사한 용도로 옥외에 별도 설치한 가스저장시설(저장탱크, 캐비닛 등 이와 유사한 시설)
무대기계장치	공연 또는 기타 유사한 목적을 위해 무대에 설치한 기계장치	-
소화설비	소화기구/자동소화장치/옥내외 소화전설비/스프링클러/물분무등 소화설비/소화용수 설비/소화활동설비/비상연계설비/연소방지 설비	-
경보설비	단색경보형 경보기/비상경보설비/사건경보기/자동화재탐지설비/자동화재피해설비	출입감시용 시스템네트워크 구성 포함
피난설비	피난기구/인행구조기구/유도등/비상조명등 및 휴대용비상조명등	-
방화설비	자동방화셔터/방화문	-
기타	교육활동용 엘리베이터/가판/방송실/방화문	-

공제가입 대상

건물(기본구조, 기본설비, 배상책임)

부속물

물품



배상책임(법적근거)

법적근거



「화재로 인한 재해보상과 보험가입에 관한 법률」 개정

- ✓ 보상한도(금액) 상향 : 사망·후유 장애 최대 1억 5천만원, 부상 3천만원
- ✓ 법률에 따라 대물배상한도 10억원 의무가입 시행(2017. 10. 19.)

「민법」 제750조_불법행위의 내용

- ✓ 고의 또는 과실로 인한 위법행위로 타인에게 손해를 가한 자는 그 손해를 배상할 책임이 있음
- ※ 다만 규정 상 화재, 재난, 시설 결함·훼손에 기인한 사고만 배상

「민법」 제758조제1항_공작물 등의 점유자, 소유자의 책임

- ✓ 공작물의 설치 또는 보존의 하자로 인하여 타인에게 손해를 가한 때에는 공작물 점유자가 손해를 배상할 책임이 있음
- 점유자가 주의의무를 다했을 때는 소유자가 손해를 배상할 책임이 있음
- ✓ ※ 다만 규정 상 화재, 재난, 시설 결함·훼손에 기인한 사고만 배상

공제가입 대상

건물(기본구조, 기본설비, 배상책임)

부속물

물품



배상책임(법적근거)

「교육시설 등의 안전 및 유지관리 등에 관한 법률」 제34조제1항

- ✓ 교육부장관은 교육시설안전사고를 신속하고 효율적으로 복구하고 교육시설안전사고로 인한 피해를 보상할 수 있도록 교육시설안전 사고 복구 등을 위한 공제사업을 실시

법적근거



「어린이놀이시설 안전관리법」 제21조

- ✓ 관리주체 및 안전검사기관은 어린이놀이시설의 사고로 인하여 어린이의 생명·신체 또는 재산상의 손해를 발생하게 하는 경우 그 손해에 대한 배상책임을 부담

「승강기 안전관리법」 제30조

- ✓ 관리주체는 승강기의 사고로 승강기 이용자 등 다른 사람의 생명·신체 또는 재산상의 손해를 발생하게 하는 경우 그 손해에 대한 배상책임을 부담

공제가입 대상

건물(기본구조, 기본설비, 배상책임)

부속물

물품



배상책임(관련규정)

「한국교육시설안전원 정관」 제4조

✓ 급격하고도 우연한 외래의 사고로 인한 제3자의 인적·물적 손해배상금 지급

「배상책임공제 특별약관」 제1조(유·초·중·고·기타교육시설, 대학 이상)

✓ 피공제자가 소유, 사용 또는 관리책임을 지는 시설에서 재난이나 교육시설의 훼손·결함으로 생긴 우연한 사고로 법률상의 배상 책임을 부담(건물의 가입 면적과 동일 면적으로 가입)

관련규정



「교육시설소유(관리)자 배상책임공제 보통약관」 제1조(대학 이상)

✓ 학교경영과 관련하여 소유, 사용 또는 관리하는 시설 및 교육시설의 용도에 따른 업무수행 중 재난 및 감염에 의해 생긴 우연한 사고로 법률상의 배상책임을 부담

재난 화재, 폭발, 붕괴 및 태풍, 홍수, 호우, 강풍, 풍랑, 해일, 대설, 한파, 낙뢰

감염 재난에 기인하여 발생하거나, 실험 실습실에서 급격하고 우연한 사고로 발생한 감염 피해 (「감염병의 예방 및 관리에 관한 법률」 제2조 1호에 의한 질환)

예) 감염질환 : 콜레라, 유행, 일본뇌염, 수두, 폐렴구균, 말라리아, 결핵, 신종인플루엔자, MERS 등

공제가입 대상

건물(기본교구, 기본설비, 배상책임)

부속물

물품



배상책임(보상하는 손해) 「교육시설법」에 따른 교육기관 및 교육자원시설 등(대학 선택가입 가능)

01

교육시설
안전사고*

02

어린이
놀이시설사고

03

승강기사고

04

피공제자(교직원)
자동차 손해

* 교육시설안전사고 : 교육시설의 재난이나 훼손·결함

교육시설
안전사고

- 교육시설 재난 및 훼손·결함으로 인하여 타인의 생명·신체 또는 재산상의 손해

보상한도

- 대인: 3억원/인·사고
- 대물: 10억원/사고
※ 대학 이상의 경우 대인 1인당 최대 30억원 / 1사고당 최대 50억원, 대물 1사고당 최대 30억원까지 설정 가능

어린이
놀이시설사고

- 어린이놀이시설의 사고로 인하여 어린이의 생명·신체 또는 재산상의 손해

보상한도

- 대인: 8천만원/인
- 대물: 2백만원/사고 (법정한도 이상)

승강기사고

- 승강기의 사고로 승강기 이용자 등 다른 사람의 생명·신체 또는 재산상의 손해

보상한도

- 대인: 8천만원/인
- 대물: 1천만원/사고 (법정한도 이상)

교직원 자동차
손해

- 교육시설의 재난이나 훼손·결함으로 생긴 우연한 사고로 교직원 자동차가 파손되어 입은 직·간접 손해

보상한도

- 교직원 자동차: 1억원/사고

공제가입 대상

건물(기본교구, 기본설비, 배상책임)

부속물

물품



공제제도 및 담보 확대

▶ 단계별 제도 확대



- ✓ (2022년) 「교육시설법」에서 정한 교육시설안전사고를 담보하고, 교육시설 의무보험(배상)을 통합 가입·관리 할 수 있는 체계 구축
- ✓ (2023년) 교직원의 자동차 손해 제외에 따른 보상 사각지대 발생으로 회원의 대책 마련 요구 및 민원 증대 → 교직원 자동차 손해 특별담보 개발 및 출시
- ✓ (2024년) 현행 유·초·중·고, 기타교육시설에서 운영되던 배상책임공제 담보를 「고등교육법」에 따른 대학 이상의 기관으로 확대 적용
- ✓ (2025년) 재산대장 등재·미등재 물품에 대하여 포괄공제 가입금액 내에서 담보하는 물품포괄 특별담보 확대 시행

공제가입 대상

건물(기본교구, 기본설비, 배상책임)

부속물

물품



대학 배상책임공제 확대 운영

- ▶ **현행 유·초·중·고에 운영되는 배상책임공제 담보를 대학 이상의 기관에도 확대 적용**
- ✓ 기존 대학 이상에서 가입하고 있는 「교육시설소유(관리)자 배상책임공제 보통약관」과 유·초·중·고, 기타교육시설에서만 가입 가능한 「배상책임공제 특별약관」 중에서 선택 가입할 수 있도록 운영

교육시설소유(관리)자 배상책임공제 (기존)

- 배상책임 담보범위 : 화재 및 자연재난

선택가입

배상책임공제 특별약관 (신규)

- 배상책임 담보범위 :
교육시설안전사고(재난 및 시설 훼손·결함),
승강기사고, 어린이놀이시설사고,
피공제자(교직원) 자동차 손해

제도 설명

- ✓ 대학 이상에서 운영되는 「배상책임공제 특별약관」은 교육시설안전사고 대인·대물배상 가입금액(보상한도)을 선택 가능하며, 대학의 위험도를 반영하여 유·초·중·고와 별도 요율 책정
※ 대인배상 (인당) 3억~30억원 (사고당) 3억~50억원 / 대물배상 (사고당) 10억~30억원
가입금액(보상한도) 선택 가능
- ✓ 「배상책임공제 특별약관」에서는 민법에 따라 「교육시설소유(관리)자 배상책임공제 보통약관」에서 보상하지 않는 '식물(수목)로 인한 배상책임' 담보

공제가입 대상

건물(기본교구, 기본설비, 배상책임)

부속물

물품



피공제자(교직원) 자동차 손해 배상책임



✓ [상 품 명] 피공제자(교직원) 자동차 손해 배상책임

✓ [적용대상] 배상책임공제에 가입한 유·초·중·고, 기타교육지원시설

✓ [공제회비] 배상책임공제 특별약관(유·초·중·고 등 9원/㎡, 대학 이상은 약 13.3원/㎡) 가입시 추가 공제회비 없음
※ 교육시설안전사고, 승강기사고 및 어린이놀이시설사고와 동일하게 적용

✓ [자기부담금] 없음

✓ [보장한도] 교직원 자동차 : 1억 원/사고

공제가입 대상

건물(기본교구, 기본설비, 배상책임)

부속물

물품



배상책임(보상하는 손해)-「고등교육법」에 따른 교육기관 및 이에 준하는 시설만 가입 가능

1 보상하는 손해

- ✓ 담보 지역 내에서 공제기간 중에 발생한 사고로 인하여 피해자의 신체 및 재물에 법률상의 배상책임을 입은 손해
 - 피공제자가 피해자에게 지급할 책임을 지는 법률상의 손해배상금
 - 계약자 또는 피공제자가 지출한 비용 : 손해방지 경감비용, 권리 행사 비용, 소송 및 변호사비용 등

2 보상 범위

- ✓ 교육시설의 용도에 따른 업무수행 중 재난 및 감염으로 인한 제3자의 재물 및 신체손해

3 보상 내용

- ✓ 타인의 신체, 재물에 입힌 손해에 대한 법률상의 배상책임 담보

4 보상 금액

- ✓ 가입금액 한도 내 법률적 배상책임손해 보상
 - 대학 : 대인(인당 3억원~30억원 / 사고당 3억원~50억원),
대물(사고당 10억원~30억원)

Questions >>



- 교직원 은 타인에 속할까?

Answers >>



- 통상 동일 회원의 교직원은 사용자(피공제자)로 보아 제3자에 포함될 수 없으며, 가입 주체로서 구상청구 대상에도 해당하지 않음



공제가입 대상

건물(기본교구, 기본설비, 배상책임)

부속물

물품



기본부속물(교문)



(기본부속물의 보상한도금액은 'IV. 교육시설공제 보상' 참조)

교문

학교와 타 부지의 경계를 이루며 경계용 담장과 일체를 이루는 정문 및 후문으로 건물 전체를 가입할 경우 별도 가입이 필요 없음(교문위 현수막 게시대는 기본부속물로 포함)

제외대상

학교 경계 내 별도 담장 및 출입문, 조형물을 설치한 경우는 제외

기본(교문)



기본(교문)



공제가입 대상

건물(기본교구, 기본설비, 배상책임)

부속물

물품



기본부속물(담장)



(기본부속물의 보상한도금액은 'IV. 교육시설공제 보상' 참조)

담장

학교 부지와 타 부지의 경계를 구분하기 위해 설치한 담장

제외 대상

학교경계에 울벽, 석축 등 타구조물이 설치된 경우 별도 가입 테니스장 및 비구경기장 등 별도 목적을 위한 담장의 경우 별도 가입

기본(예시)



기본(금속재)



기본(블록)



별도가입



공제가입 대상

건물(기본교구, 기본설비, 배상책임)

부속물

물품



기본부속물(담장) 예시



경계용 담장과 일체를 이루는 울벽이나
경계석 등은 별도 가입 대상임

부지 경계용 담장과 교문(정문, 후문)은 형식과 수량
구분 없이 건물이 가입된 경우 기본부속물에 해당
하므로 별도 가입 필요 없음(단 교문 중 조형물이
함께 설치된 경우 조형물은 부속물로 별도 가입)

부지 경계용 담장 또는 펜스 내에 있는 내부 구획 또는
비구획지 등 담장 및 출입문은 부속물로 별도 가입

부지 경계용 담장 또는 펜스 내에 있는 테니스장의
비구획지 등 담장 또는 펜스와 출입문 등은 부속물로
별도 가입

농구장 담장이 부지 경계용 담장 또는 펜스와 중첩된
경우에는 농구장 담장은 부속물로 별도 가입

공제가입 대상

건물(기본교구, 기본설비, 배상책임)

부속물

물품



기본부속물(간판, 차양)



(기본부속물의 보상한도금액은 'III. 교육시설공제 보상' 참조)

간판

가입중인 학교건물 또는 부속물 외벽에 설치된 간판 예외 : 입간판(별도가입)

차양

공제가입 건물에 부착한 차양 및 이와 유사한 기능을 가진 것 예외 : 연결통로, 우천로, 급수대, 차양막 등은 별도가입

기본



기본



별도가입



공제가입 대상

건물(기본교구, 기본설비, 배상책임)

부속물

물품



공제가입 대상(부속물)

건물 또는 토지에 정착시켜 사용하는 구조물

- ✓ 옹벽 / 석축 / 축대 / 관람석(차양막) / 자전거 보관소 / 우천로 / 철탑 / 급수대 / 급수대 차양막 / 조희대 / 스탠드 / 연결통로 / CCTV 설비 / 벤치 / 놀이터 / 파고라(정자) / 내부경계 펜스(비구방지망) / 옥상트랙 / 인조잔디 / 배수로 / 옥외 공동구 설비 / 태양광(열) 설비 / 비탈면 등

01

제외대상

- 농, 수, 축, 임산물, 수목 (천연잔디 등)

02

유의사항

- 적정 신설단가 미만으로 가입 시 가입한 만큼 비례하여 보상되므로 부속물의 신설단가를 확인 후 가입
- 비탈면은 공제가입금액 한도 내 실손 보상
※ 1학교당 1사고당, 500만원 자기부담금 적용

「공유재산 및 물품관리법」 시행령 제4조(손해보험 및 공제계약) 근거

- ✓ 공유재산 대장에 기록된 가격이 1억원 이상의 것으로서 지방자치단체의 장이 중요하다고 인정하는 공작물 기계 및 기구

공제가입 대상

건물(기본교구, 기본설비, 배상책임)

부속물

물품



공제가입 대상(부속물)

01

스탠드 및
차양막



- 기존 스탠드 위에 차양을 추가로 설치한 경우, 스탠드 가입금액 안에 차양막이 포함되지 않은 경우가 많음

02

낙석방지책



- 지자체에서 설치하였으나 관리 이전으로 학교에서 관리하는 경우, 재산대장 등재 후 별도 가입을 요함

03

인조잔디



- 살아있는 생물 등은 가입이 불가능하지만, 인조잔디는 부속물로 별도가입을 요함

04

CCTV



- CCTV는 배선 공사를 포함하므로, 부속물로 별도가입을 요함
- 물품가입 시 대상카메라만 보상가능

05

비탈면
(자연, 인공)



- 교육시설공제 부속물 범위에 비탈면을 포함하여 현행 부속물과 동일하게 가입 가능

공제가입 대상

건물(기본교구, 기본설비, 배상책임)

부속물

물품



공제가입 대상(부속물 : 비탈면 담보 확대)

비탈면 피해 사례



〈 서울 **고(22.6, 김문호부) 〉



〈 대전 **중(22.9, 한남노) 〉



〈 대구 **고 사면 앞면 붕괴(23년, 김준호부) 〉



〈 나주 **고 풍사면 붕괴(23년, 김준호부) 〉

비탈면 담보 확대 필요성

공제가입 제외대상인 비탈면 피해(토사 유실·붕괴) 발생으로 재해특별교부금이 매년 집행되고 있는 실정을 감안하여, 교육재정 절감을 위한 공제가입 대상확대가 필요함

- ✓ (현행) 공제가입 대상에 비탈면이 포함되지 않아, 여름철 풍수해로 인한 토사유실·붕괴 등 비탈면 피해 관련 회원 보상 사각지대 발생
- ✓ (개선) 공제 담보범위를 비탈면 사고까지 확대하고, 공제가입 및 보상이 가능할 수 있도록 제도개선 통해 사후복구 대책 마련과 회원의 편익 도모

공제가입 대상

건물(기본교구, 기본설비, 배상책임)

부속물

물품



공제가입(부속물 : 비탈면 공제가입금액 기준)

- ✓ 비탈면의 경우 신설단가(공사원가) 산출이 불가능하여, 토지(임야)대장 상의 대지 면적과 최대 경사도에 따른 공제가입금액 산정 기준을 따름

(단위: 천원)

경사도 구분	규모 구분	비탈면 가입면적 구간	공제가입금액 한도	구간별 가입면적당 공제가입금액 단가	보장 내용
일반 비탈면 (경사도 34도 미만)	소규모	1,000m ² 이하	50,000	50천원/m ²	* (원상복구 공사비용 담보) 토사유실 또는 붕괴 등이 발생하기 이전 상태로 복구 ※ 피해 예방을 위한 보강·개선 공사는 지급제외
	중규모	1,000m ² 초과 2,000m ² 이하	150,000	50,000천원 + (가입면적-1,000) × 100천원/m ²	
	대규모	2,000m ² 초과	300,000	150,000천원 + (가입면적-2,000) × 150천원/m ²	
급경사지 비탈면 (경사도 34도 이상)	소규모	1,000m ² 이하	65,000	65천원/m ²	* (보상한도·금액) 공제가입 금액을 한도로 실제 발생한 원상복구 공사금액 보상 ※ 비례보상 미적용
	중규모	1,000m ² 초과 2,000m ² 이하	195,000	65,000천원 + (가입면적-1,000) × 130천원/m ²	
	대규모	2,000m ² 초과	390,000	195,000천원 + (가입면적-2,000) × 195천원/m ²	

- 주 1) 비탈면에 재난으로 피해가 발생한 경우, 1개 학교별로 1사고당 500만원의 차감한 금액을 공제가입금액 한도 내에서 보상
 2) 가입면적은 토지(임야)대장의 면적으로 가입(대지면적 기준, 수평투영면적)
 ※ 토지대장상 비탈면 면적 구분이 어려운 경우, 측량하여 가입(지도)면적측정
 3) 경사도의 판단은 비탈면 제2차 재해위험도 평가에서의 '비탈면 세부현황 - 경사각도'의 내용을 따르며, 제2차 조사대상에서 제외되어 경사도를 알 수 없는 비탈면은 일반비탈면(경사도 34도 미만)으로 가입 가능

공제가입 대상

건물(기본교구, 기본설비, 배상책임)

부속물

물품



공제가입 대상(부속물 : 토지(임야)대장 내 대지면적)

[illegible]

- ✓ 대지면적으로 가입

- ✓ 소수점자리 버림

- ✓ 비탈면 1개소별 가입

ex) 토지(임야)대장 상에 대지면적
100m² 비탈면이 2개소인 경
우 개별 가입

(합산하여 200m²로 1개소로 가입 불가)

공제가입 대상

건물(기본교구, 기본설비, 배상책임)

부속물

물품



공제가입 대상(물품)

- ✓ 회원이 소유·사용·관리하는 교구·설비, 실험·실습장비 및 장치, 집기 비품 등과 같은 동산을 말함 (취득금액이 있는 미술품 가입 가능)
- ✓ 서류를 제외한 물품은 품명, 취득일자, 단가가 동일한 물품별로 개별 가입 권장 (1식으로 가입할 경우 보상·환급 시 개별 취득 근거자료를 요청할 수 있음)

제외 대상

- 판매용 물품, 농·수·축·임산물, 수목
- 자동차, 선박, 항공운반부, 다만, 토지·건물에 정착·고정된 실험·실습용은 가입가능
- 귀금속, 문화재, 골동품, 각종 통화, 유가증권, 문서, 컴퓨터 기록 및 데이터, 원고, 설계도, 도면 또는 도안
- 공제가입 제외 건물에 수용된 물품(타 보험 가입 BTL건물 내부 물품은 별도 가입 가능)

주의사항

- 기본교구(책걸상, 칠판, 사물함 등)는 한도액 내에서 기본적으로 보상이 가능하므로 별도 가입하지 않아도 됨
※ 다만, 한도액을 초과하는 고가의 교구에 대하여 회원 선택에 따라 별도 가입 가능
- 실제 취득단가 미만으로 가입 시 취득단가 대비 가입금액의 비율만큼 비례 보상되므로, 물품의 신설 단가를 확인 후 가입 필요

공제가입 대상

건물(기본교구, 기본설비, 배상책임)

부속물

물품



도서 가입



도서

- 물품으로 가입



가입방법

- 도서 첫 가입 또는 정기가입 시 도서관리 대장과 도서에 구입금액이 표기되어 있는 도서 전체를 1식으로 묶어서 가입 (단, 수량 필수 기재)



추가가입

- 도서를 가입 후 추가로 구입한 도서는 100만 원 이상인 경우 1식으로 묶어서 가입 권장(단, 수량 필수 기재)



CD
(음악, 영상)

- 도서대장에 관리되는 경우 가입 가능



가중받은
도서

- 구입 금액이 표기되어 관리중인 도서만 가입

예외

- 고서, 문화재류, 가입금액이 대장에 표기되어 있지 않은 경우 제외

주의

- 보상 시 도서관리대장에 확인된 도서만 구입 금액 한도로 보상됨

2025년도
교육시설공제
가입 및 재난관리 교육

3. 교육시설공제 특별담보



특별담보 제도

**교육시설공제사업
운영규정
제7조
(특별담보 등의 가입)**

재난* 또는 그 외에 화원의
신청에 의하여
추가로 약정한 재난 및 손해를
담보하는 제도

재난*

화재, 폭발, 붕괴, 태풍, 홍수, 호우,
강풍, 풍랑, 해일, 대설, 한파, 낙뢰
그 밖에 이와 유사한 사고로 인한
피해



특별담보 종류

01

지진 복구 지원

가입대상

· 유치원, 초·중·고, 특수학교, 기타 교육시설(대학 제외)

주요내용

· 공제에 가입한 건물 및 부속물의 지진으로 인한 간접손해 등을 보상

02

물품포괄

가입대상

· 유치원, 초·중·고, 특수학교, 기타 교육시설(대학 제외)

주요내용

· 가입정보가 확정 되지 않은 물품에 대하여 일정 공제가입 금액으로 포괄 담보

03

대학 물품확대

가입대상

· 「고등교육법」 제2조 (대학 이상 기관)

주요내용

· 지진, 도난, 파손, 스프링클러 누출, 급·배수설비 누출로 인한 물품 손해 담보

2025년도
교육시설공제
가입 및 재난관리 교육

3-1. 지진 복구 지원 특별담보



보상하는 지진의 정의 및 공제가입 대상

대한민국 기상청에서 정한

국내 내륙에서 규모 3.5이상 또는

국내 해역에서 규모 4.0이상으로

추정되는 자연지진

- 「1회의 공제사고」는 72시간 이내에 동일지역에서 생긴 지진에 계속적, 반복적 또는 누적으로 노출되어 그 결과로 손해가 발생한 것 (다만, 피해지역이 중복되지 않는 지진의 경우에는 다른 사고로 본다)



제외대상

- 「고등교육법」 제2조에 따른 대학 이상의 학교 및 교육지원시설

공제가입 대상

「유아교육법」 제2조제2호에 따른
‘유치원’

「초·중등교육법」 제2조에 따른
‘학교 및 교육지원시설’

- ① 초등학교·공민학교
- ② 중학교·고등공민학교
- ③ 고등학교·고등기술학교
- ④ 특수학교
- ⑤ 각종학교

「평생교육법」 제31조제2항에 따른
‘학력, 학위가 인정되는 평생교육
시설’



공제회비

✓ 학교급별 정액회비(면적에 관계없이 학교당 회비)

구분	유치원	초·중·고	폐교	기타
공제회비	28,000원/년	130,000원/년	20,000원/년	130,000원/년



보장항목 및 기준

✓ 공제에 가입한 건물 및 부속물이 지진 피해 발생 시 간접비용 등 지원

(단위: 천원)

보장항목	보상한도액(1사고당, 1학교당)				보상내용
	유치원	초·중·고	폐교	기타	
긴급복구비	30,000	140,000	30,000	140,000	• 손해방지, 철거, 응급조치 그 밖에 이와 유사한 조치에 소요되는 비용
급식지원비	20,000	40,000	-	90,000	• 급식이 중단되었을 때 대체급식을 위해 소요되는 비용 (단, 1인당 2천원씩 20일 한도)
안전점검 및 진단비	20,000	50,000	20,000		• 지진 안전성확인, 피해복구를 위한 안전점검 및 진단에 소요되는 비용
임시교사 및 교육자원 지원비	280,000	1,420,000	-	1,420,000	• (임시교사) 임시교사 설치, 임차 그 밖에 이와 유사한 조치에 소요되는 비용 • (교육자원) 교구, 임시전력 및 통신 그 밖에 이와 유사한 교육자원 비용

2025년도
교육시설공제
가입 및 재난관리 교육

3-2. 물품포괄 특별담보



제도 개요 및 공제가입 대상

1

추진배경

회원 물품의 수시 유·출입에 따른 공제 가입행정
(가입, 환급) 부담과 미가입 물품에 대한 보상 사각지대
해소 요구 증대

2

주요내용

물품의 품명, 규격, 취득단가 등 공제가입 정보를 확정
하지 않아도 회원 자산관리대장으로 관리되는
회원 소유의 미가입 물품을 포괄 담보

제외대상

• 「고등교육법」 제2조에 따른 대학 이상의 학교 및 교육지원시설

공제가입 대상

「유아교육법」 제2조제2호에 따른
‘유치원’

「초·중등교육법」 제2조에 따른
‘학교 및 교육지원시설’

- ① 초등학교·공민학교
- ② 중학교·고등공민학교
- ③ 고등학교·고등기술학교
- ④ 특수학교
- ⑤ 각종학교

「평생교육법」 제31조제2항에 따른
‘학력, 학위가 인정되는 평생교육
시설’



보상범위 및 한도

확정 물품(정기가입 시 선택 가입 물품)

- 품명, 규격, 취득가액 등 가입정보가 확정된 물품(A)

물품포괄 특별담보

- 가입정보가 미확정된 물품(B)

회원 자산관리대장 관리 또는 회원 취득 및 소유 전체 물품(A+B)

- ✓ 회원 보유 또는 재산대장 등재/미등재(단, 취득 및 소유증빙 가능) 물품에 대하여 개별담보는 가입금액 이내, 포괄담보는 가입금액(선택가입 물품 정기가입금액의 20%) 이내 보상



공제가입 주요내용

구분	개별담보제도(선택가입 물품)	포괄담보제도(선택가입 물품+물품포괄특약)
담보대상	가입정보가 확정된 물품(선택가입 물품)	가입정보가 확정된 물품(선택가입 물품) + 가입정보 미확정 물품 중 재산대장 등재·미등재(단, 취득 및 소유증빙 가능) 물품
공제가입금액	선택 가입 물품의 공제가입금액 총액(A)	선택 가입 물품의 공제가입금액 총액(A) + 물품포괄 가입금액(B) ※ $B = A \times 20\%$ ※ 담보금액 상향개당 보상한도 1백만원 제외 - 물품포괄 가입금액
회비산정	선택 가입 물품의 공제가입금액 총액(A) × 요율(0.0248%)	선택가입 물품의 공제가입금액 총액(A) × 요율(0.0248%) + 물품포괄 공제가입금액(B) × 요율(0.0273%)



업무처리 주요내용

구분	개별담보제도(선택가입 물품)	포괄담보제도(선택가입 물품+물품포괄특약)
추가·환급시	물품보유현황 변동시 건별로 추가가입·환급 진행	특별약관상 물품 변동에 따른 추가가입·환급 불필요 <small>※ 다만, 학교 신설·폐지 및 회원이 원할 경우 처리 가능</small>
보상 처리시	가입내역 조사 및 재산대장 확인 후 개별 물품 공제가입금액 이내 보상	(선택가입물품) 가입내역 조사 및 재산대장 확인 후 개별 물품 공제가입금액 이내 보상 (포괄가입물품) 재산대장 또는 학교재산 증빙 확인 후 포괄가입금액 이내에서 보상
기본교구 한도 초과 피해 발생시	기본교구 보상한도액 이내에서 일부보상	물품포괄 공제가입금액 이내에서 기본교구 보상한도를 초과하는 피해를 보상



기본교구 한도 초과액 보상사례(예시)

1. 물품 포괄담보 가입금액(총액) 잔여 한도가 300천원인 경우

기본교구 보상한도액(A)	기본교구 보상한도 초과 피해액(B)	
	물품 포괄담보 가입금액(총액)(B)	미보상 금액(C)
500천원	300천원	200천원

2. 물품 포괄담보 가입금액(총액) 잔여 한도가 500천원 이상인 경우

기본교구 보상한도액(A)	기본교구 보상한도 초과 피해액(B)	
	물품 포괄담보 가입금액(총액)(B)	
500천원	500천원	

- 피해물품(예시)

: 교사용 책상 취득가액
1,000천원 전손 피해시



물품포괄 담보제도 가입 절차

현행 정기가입(물품) 절차

공제물품 선별

공제가입 대상 물품
선별 및 확정

가입내역 작성

선별된 물품을 안전원
서식(엑셀)에 입력

공제정보망 입력

가입정보 서식입력 및
업로드

특약설정 및 완료

특약 설정여부 결정 및
가입 완료

특약 설정 시, 물품포괄 공제가입금액은 자동 산출(물품 정기가입금액의 20%)



공제가입 예시

구분	회원(학교) 소유물품 전체	개별담보제도 (선택 가입물품)	포괄담보제도 (선택가입 물품 + 물품포괄특약)
	대장가액	확정물품 공제가입금액(A)	물품포괄 공제가입금액(A × 20%)
예시01(○○초등학교)	2억원	1억원	2천만원
예시02(○○중학교)	3억원	2억원	4천만원
예시03(○○고등학교)	1.5억원	9천만원	1.8천만원

2025년도
교육시설공제
가입 및 재난관리 교육

3-3. 대학 물품확대 특별담보



제도 개요

대학 회원이 보유하고 있는
실험·실습 장비 등 고가의 장비를
각종 사고로부터 담보하기 위해
기본으로 보상하는 재난¹ 이외에
추가 재난을 약정 제도

화재	폭발	붕괴	태풍	홍수	호우
강풍	풍랑	해일	대설	한파	낙뢰

그 밖에 이와 유사한 사고로 인한 피해

추가 보상하는 재난

지진, 도난·파손, 스프링클러 누출, 급·배수
설비 누출로 인하여 발생한 공제가입 물품의
손해를 추가로 보상함

보상기준 동일(원상복구 제조달가액)

공제가입 대상

「고등교육법」 제2조에 따라 '고등교육을
실시하기 위한 학교'

- ① 대학 ② 산업대학 ③ 교육대학 ④ 전문대학
- ⑤ 방송대학·통신대학·방송통신대학 및 사이버 대학
- ⑥ 기술대학 ⑦ 각종학교



물품위험 확대 특별담보

구분	담보위험	적용요율	비고
특별담보 요율 (대학에 한함)	도난·파손	0.0588%	
	스프링클러누출	0.0025%	
	급배수설비누출	0.0025%	
	지진	0.0035%	

✓ 담보위험별로 '개별 선택'하여 추가로 가입이 가능함

예시) 물품 선택가입(물품 가입금액 × 0.0248%) + 도난파손 담보 추가 회비(가입금액 × 0.0588%) = 공제회비

2025년도
교육시설공제
가입 및 재난관리 교육

4. 공제가입 Q&A



공제가입 Q&A

Questions >>



- 공제정보망 아이디와 비밀번호를 잊어버린 경우는 어떻게 해야 하나요?

Answers >>



- 공제정보망 로그인 입력창에서 '아이디 찾기' 및 '비밀번호 찾기' 기능을 이용하실 수 있습니다.
- 기관명을 입력 후 '조회' 버튼을 누르면 등록된 아이디와 담당자명을 확인할 수 있으며, 비밀번호는 본인인증을 통해 확인 가능합니다.

Questions >>



- 회원(학교)의 임대/폐교 건물의 공제가입 절차 및 회비 납부는 어떻게 되나요?

Answers >>



- 임대/폐교 건물의 경우도 일반 교육용 건물과 동일하게 가입하며, 회비 납부 절차 역시 동일합니다.



공제가입 Q&A

Questions >>



- 회비납부 통지서에 계좌가 보이지 않는 경우는 어떻게 해야 하나요?

Answers >>



- 회비납부방법(회원 일괄 납부, 전체학교 개별 납부, 일부학교 개별납부, 정산 등)에 따라 회원 또는 학교로 가상계좌가 부여됩니다.
예시1) 납부자가 '회원'인 경우 → 회원아이디(M0000) 로그인 → 가상계좌 확인
예시2) 납부자가 '학교'인 경우 → 학교아이디(S0000) 로그인 → 가상계좌 확인
예시3) 납부방법이 '정산'인 경우 → 회원아이디(M0000) 로그인 → 정산내역 등록 및 정산신청

Questions >>



- 회원이 임차하여 사용, 관리하는 시설을 안전원에 가입할 수 있나요?

Answers >>



- 학교부지 외에 있더라도 교육시설(기숙사, 관사, 사택과 유사한 시설포함)과 동일한 용도로 사용하며, 학교(회원)에서 관리하는 경우는 '임차건물'로 가입이 가능하나, 학교(회원)의 관리 책임이 없는 부분 또는 기본 담보 재산이 아닌 경우는 보상하지 아니합니다.



공제가입 Q&A

Questions >>



- 배상책임공제만 별도로 가입이 가능한가요?

Answers >>



- 배상책임공제 가입은 교육시설공제 가입 건물의 면적을 기준으로 자동 산출되며, 배상책임공제만 별도 가입은 어렵습니다. 다만, 2025년 정기가입부터 일부 건물이 BTL 학교인 경우 건물 정보 등록시 배상책임 공제만 별도 가입 됩니다.
- ※ "학교정보관리"에서 "BTL.건물보유여부" '여'인 경우만 가능("통합정보망"에서 BTL건물 여부 '예' 선택 시 자동 연동)

Questions >>



- 승강기사고, 어린이놀이시설사고, 피공제자(교직원) 자동차 배상책임은 별도 가입인가요?

Answers >>



- 배상책임공제를 가입하시면 상기 배상책임 특별담보들의 가입이 완료됩니다. 별도의 가입 절차 또는 입력이 불필요합니다.
- 다만, 승강기는 「승강기 안전관리법」에 따라 안전원에서 보험가입내역을 '승강기 안전종합 정보망'에 입력해야 하므로 학교에서 보유한 승강기 정보를 입력 또는 현행화 해주셔야 합니다.
- 어린이놀이시설은 학교에 지정된 안전관리자가 가입 내역을 직접 입력 하시면 됩니다.



공제가입 Q&A

Questions >>



- 물품포괄 특별담보는 추가 가입이 가능한가요?

Answers >>



- 물품포괄 특별담보는 정기 가입만 가능합니다.
- 다만 물품 전체를 정기가입 기간에 가입 안한 경우 전체 물품을 추가가입 하거나, 학교 신설등의 사유로 신규 가입 시 물품포괄 특별담보 가입은 가능합니다.

Questions >>



- 물품포괄 특별담보 한도액을 초과하는 물품 취득 시 추가 가입을 해야하나요?

Answers >>



- 물품포괄 특별담보의 한도액을 초과하는 물품 취득 시 추가 가입을 하셔야 합니다.
- 한도액을 초과하는 물품을 추가 가입하면 확정 물품으로 보상이 되지만, 물품포괄 특별담보의 한도액은 증가 되지 아니합니다.
- Ex) 정기가입 총액 10억인 경우 물품포괄 특별담보 한도액 2억원, 한도액 2억원을 초과하는 3억원의 물품을 취득하여 추가 가입하여도 물품포괄 특별담보 한도액은 2억원



공제가입 Q&A

Questions >>



- 물품포괄 특별담보 한도액 이하인 물품을 취득하거나 불용처리하면 어떻게 해야 하나요?

Answers >>



- 회원의 행정업무를 간소화 하고 보상 확대를 위해, 한도액 이내 보유 물품 변동에 따른 추가가입 및 환급은 불필요 합니다. 즉, 관련 행정 업무는 없습니다.
- 해당 근거는 물품포괄 특별약관 제6조의2(추가가입 및 환급)에 명시되어 있습니다.

Questions >>



- 대학교는 물품포괄 특별담보 가입이 가능한가요?

Answers >>



- 물품포괄 특별담보는 고등교육법 제2조에 따른 학교, 즉 대학교는 가입이 불가능합니다.
- 다만 대학교는 지진, 도난, 급배수설비 누출등의 원인으로 발생한 피해를 보상하는 대학 물품확대 특별담보를 가입할 수 있습니다.

Chapter III

교육시설공제 보상

1. 공제보상 안내
2. 급여신청 안내
3. 보상사례 소개
4. 공제보상 Q&A

2025년도
교육시설공제
가입 및 재난관리 교육

1. 공제보상 안내



공제급여



공제급여란?

- ✓ 안전원이 보상하는 공제사고 발생 시 관련 규정·약관에 따라 회원에게 지급하는 보상 및 배상금을 총칭



공제급여 지급 기한



- ✓ 재난 발생일 기준 3년 이내 신청 가능
- ✓ 공제급여 신청일로부터 영업일 기준 30일 이내 공제급여 지급 결정
(「교육시설공제사업 운영규정」 제22조(공제급여 지급결정))



공제급여 지급 한도액

(단위: 천 원/m²)

구 분	(2025년도) 공제급여 지급기준(안)					비고
	교실 (사무실)	급식소	체육관 (강당, 학생회관)	도서관	기숙사 (숙직실, 사택)	
지급 한도액	2,108	1,970	2,433	2,507	2,540	구분 외의 용도는 교실 기준

➡ 고가건물의 지급한도액은 가입금액

➡ 기본설비의 지급한도액은 해당 설비가 포함된 건물의 지급한도액과 동일

부속물,
물품



✓ 부속물 및 물품의 지급한도액은 각 항목의 가입금액

✓ 가입금액 확인은 로그인 후 “공제가입 > 연도별 가입·환급 신청 현황”에서 확인 가능

보상하는 재난 범위

- ✓ 화재, 폭발, 붕괴, 태풍, 홍수, 호우, 강풍, 풍랑, 해일, 대설, 한파, 낙뢰 그 밖에 이와 유사 사고로 인한 피해
- 한파 및 낙뢰는 해당일자 및 지역 (인접 시,군,구까지 인정) 기상특보 자료 증빙 필요



보상하지 않는 손해

- ✓ 전쟁, 혁명, 내란, 사변, 폭동, 소요에 의한 피해
 - ✓ 핵연료 물질, 방사선, 방사능 오염 피해
 - ✓ 보상을 목적으로 손해를 입힌 경우
 - ✓ 자연 도괴 되었거나, 부실공사 또는 제품의 하자 피해
 - ✓ 사용 중 고장 또는 조작 실패 등 이와 유사한 사유로 인한 피해
 - ✓ 동일한 재난발생으로 인하여 국가, 지방자치단체 또는 다른 보험(공제) 등으로부터 보상을 받은 경우
 - ✓ 공제가입 제외대상으로 밝혀진 경우
 - ✓ 전기기기 또는 장치의 전기적 사고로 생긴 손해(기기자체 노후화 등)
- ※ 그 결과로 생긴 화재손해는 보상



기본교구 한도액

➡ 보통교실 및 특별교실(관리실, 식당, 과학실 등) 등에 교육활동을 위해 건물에 부착, 비치한 물품을 말하며, 건물 가입 시 기본으로 보장됨

(단위: 천원)

품목	규격	단위수량	한도액	비고
칠판(전자칠판 제외)	곡면, 승하강	1조	926	기본교구 중 교육활동에 직접적으로 사용하지 않는 재고자산은 제외
	친환경(클린)	·	1,990	
게시판	고정형	·	803	
교 탁	표준형	·	300	
실험대	·	·	1,000	
청소도구함	·	·	300	
학생용 책·걸상	·	1인용	90	
교사용 책·걸상	·	·	500	
급식식탁·의자	·	·	80	
학생용 사물함	·	·	54	
교사용 캐비닛	·	·	300	
신발장	·	·	62	
책 장	1,800*2,100mm	1조	1,101	
진열장	800*1,900mm	1조	636	
파티션	표준형	㎡	113	
교과서(마블출)	검·인정도서	권	구입금액	
침대(기숙사)	1층 침대	1조	410	
	2층 침대	1조	910	



기본부속물 한도액(교문)

→ 경계용 담장과 일체를 이루고 있는 정문, 후문(교문에 고정 설치된 현수막 걸이대를 포함) 다만, 조형물 등 이와 유사한 시설물은 부속물로 별도 가입하여야 한다.

✓ 제외대상 : 학교 경계 내 별도 담장 및 출입문은 제외(별도가입 필요)

구분	품목	규격	단위수량	보상한도액(원)
교문	스텐, 석재 등	표준형	1식	33,570,000

* 기준단가(원) 범위 내에서 지급



기본부속물 한도액(담장)

학교 부지와 타 부지의 경계를 구분하기
위해 설치한 담장

01
담장

02
예외

학교경계에 옹벽, 석축 등 타 구조물이 설치된
경우, 테니스장 비구방지웬스와 같이 별도
목적에 의해 설치된 담장의 경우 별도 가입

구분	품목	규격	단위수량	보상한도액(원)
담장	철재형 웬스	표준형	㎡	313,000
	디자인 웬스	·	·	470,000
	메쉬형 웬스	·	·	135,000
	적벽돌 담장	·	·	284,000
	블록 담장	·	·	212,000



기본부속물 한도액(간판, 차양)

▶ 공제가입 건물 벽체에 부착된 간판을 말함

별도가입 입간판

구분	품목	규격	단위수량	보상한도액(원)
간판	철재, 석재 등	표준형	1조	500,000

▶ 공제가입 건물에 부착한 차양 및 이와 유사한 기능을 가진 것

별도가입 우천로(도복도) 및 연결통로, 파고라, 쉼터 등 별도의 지붕 또는 유사한 기능으로 하는 시설

구분	품목	규격	단위수량	보상한도액(원)
차양	폴리카보네이트, 스테인레스 등	표준형	m ²	160,000



기본부속물 한도액(국기게양대, LED조명)

➡ 국기게양대 : 학교 내 국기 등의 게양을 위해 설치한 시설을 말함

구분	품목	규격	단위수량	보상한도액(원)
국기게양대	스테인레스 콘크리트 등	표준형	1식	3,000,000

➡ LED조명

✓ (기존)형광등이 설치된 기존 시설물은 원상복구 원칙에 따라 LED 조명기구 개선공사로 복구공사 신청 시 제외

✓ (변경확대) 2019년도 부터 LED조명기구 개선공사 인정

* 산업통상자원부고시(제2017-203호) 및 교육연구시설 재난복구현장 실정에 맞게 보상 범위를 확대 적용



기본부속물 한도액(기타)

➡ 건물가입 시 건물에 포함하여 보상되는 품목

✓ 연도별 정기가입 및 추가가입으로 기본교구 및 설비를 포함하되, 재난 발생 전 건물에 설치된 아래의 품목을 보상함

분 야	내 용
기타 품목	<ul style="list-style-type: none"> * 블라인드, 방충망, 커튼류, 싱크대, 파티션(칸막이), 방범창 복구공사 시 발생하는 사용 전 검사수수료, 석면조사 비용, 인지대 등의 기타 법정수수료 등

* 재난 발생 전 설치 품목에 한함. 단, 관련법을 위반하여 설치한 경우 지급 제외



재난복구 지원비

구분	한도액	기준	비고
안전진단비	4,500만원 이내 또는 안전원 진단의뢰	<ul style="list-style-type: none"> 가입한 건물의 복구소요액이 1억원을 초과하고, 「시설물의 안전 및 유지관리에 관한 특별법」에서 정한 중대한 결함으로 건물의 안전진단이 필요할 때 「건축법」상 대수선에 해당되는 피해 	-
급식지원비	2천원/인·일 (20일 이내)	<ul style="list-style-type: none"> 정규 학기 중 공제에 가입한 건물의 급식시설이 소실, 유실 또는 파손되어 사용하지 못할 때 기존 급식예산과 대체급식비용의 차액 지급 	-
응급조치 지원비	복구비 지급액의 10%이내	<ul style="list-style-type: none"> 피해를 최소화하기 위하여 현장에서 취한 합리적인 응급조치 비용 또는 긴급 복구를 위한 비용을 지급 	추가 피해 방지 현장 설치, 임시 복합로 개설 등
설계비	-	<ul style="list-style-type: none"> 건축법상 대수선에 해당되는 피해 	-
이동보관비	복구비지급액의 10%범위이내	<ul style="list-style-type: none"> 원상복구를 위해 건물 내부 물품의 철거 및 이동이 불가피한 경우 ※ 미가입건물이라도 원상복구를 위해 불가피한 철거·이동 또는 이동비용은 지급할 수 있음 	-
석면해체비	-	<ul style="list-style-type: none"> 석면조사, 농도측정, 비산정도측정(석면지도가 있는 경우 석면조사비용 제외) 	-
법정수수료	-	<ul style="list-style-type: none"> 복구공사 시 지방자치단체 또는 관공서로부터 인·허가를 얻기 위해 발생하는 비용 	-
감염에 따른 오염 청소·소독비	1억원 이내/사고 (자기부담금 100만원)	<ul style="list-style-type: none"> 보상하는 사고로 발생한 감염 피해에 대하여 청소·소독이 필요한 경우 	-
심리상담지원비	5,000만원 이내 또는 안전원 지원의뢰	<ul style="list-style-type: none"> 교육시설안전사고로 직접 또는 간접으로 정신적 피해를 입은 교육시설이용자와 그 교육시설이용자의 배우자·직계존비속·형제자매에 대한 상담 및 심리적 치료 등에 필요한 지원을 아래와 같이 할 수 있다. <ol style="list-style-type: none"> 1. 심리안정화 초동대응 컨설팅 1회(500만원/교) 2. 심리안정화 학습과 이론교육 1회(500만원/교) 3. 정신적 피해 정도에 따라 심리적 안정과 사회 적응을 위한 상담 및 심리적 치료가 필요한 사람을 대상으로 1인당 1회 최고 10만원 단가로 5회(최대 5회 연장 가능, 4,000만 원/교) 4. 세부적인 지원대상과 지원내용 등은 이사장이 별도로 정하여 시행할 수 있다. 	'1'과 '2'는 안전원 수행 '3'은 민간단 또는 타기관 의뢰 가능



도시지역 및 소규모공사 할증 기준

구분	안전원	비고
도시·벽지지역공사 할증 등	<ul style="list-style-type: none"> 도시지역(제주도 포함) 도시·벽지지역 및 원거리 작업 운반비 	표준품셈에서 정한 품의 할증 적용
소규모공사 할증	<ul style="list-style-type: none"> 2천만 원 이하 공사 10㎡ 이하 건설공사 	
보험료(산재·고용) 간접 노무비, 기타경비, 일반관리비, 아윤	<ul style="list-style-type: none"> 제경비가 없이 신청하는 소규모공사 (지급결정액과 신청액의 차이가 발생 시) 	<ul style="list-style-type: none"> 통합 제비율표 적용(교육시설 공제사업 업무처리 지침 별표3) (지급결정액이 신청액을 초과 하는 경우에는 신청액으로 결정)

[통합 제비율표 적용]

건설공사비 비율 기준(세로 판권)

건설공사비 (재료비+노무비+경비)	건설공사비(재료비)
	건설공사비×비율
500만 원 이하	2%
1,000만 원 이하	3.5%
2,000만 원 이하	2%
3,500만 원 이하	3.5%
5,000만 원 이하	2%
7,500만 원 이하	3.5%
1억 원 이하	2%
2억 원 이하	3.5%
2억 원 초과	2%



회원의 의무

- 1 재난이 발생하였을 때에는 안전원으로 지체 없이 통보
- 2 피해방지와 경감을 위해 노력
- 3 안전원의 현장조사 및 자료 요청에 성실히 응함
- 4 다른 곳에서 보상을 받을 수 있는 경우 권리 보전 및 권리행사 조치 이행
- 5 재난으로 안전점검 및 정밀안전진단을 실시할 경우 안전원 통보
- 6 회원의 의무를 이행하지 않거나 게을리 한 때에는 공제급여를 지급하지 아니하거나 감액지급

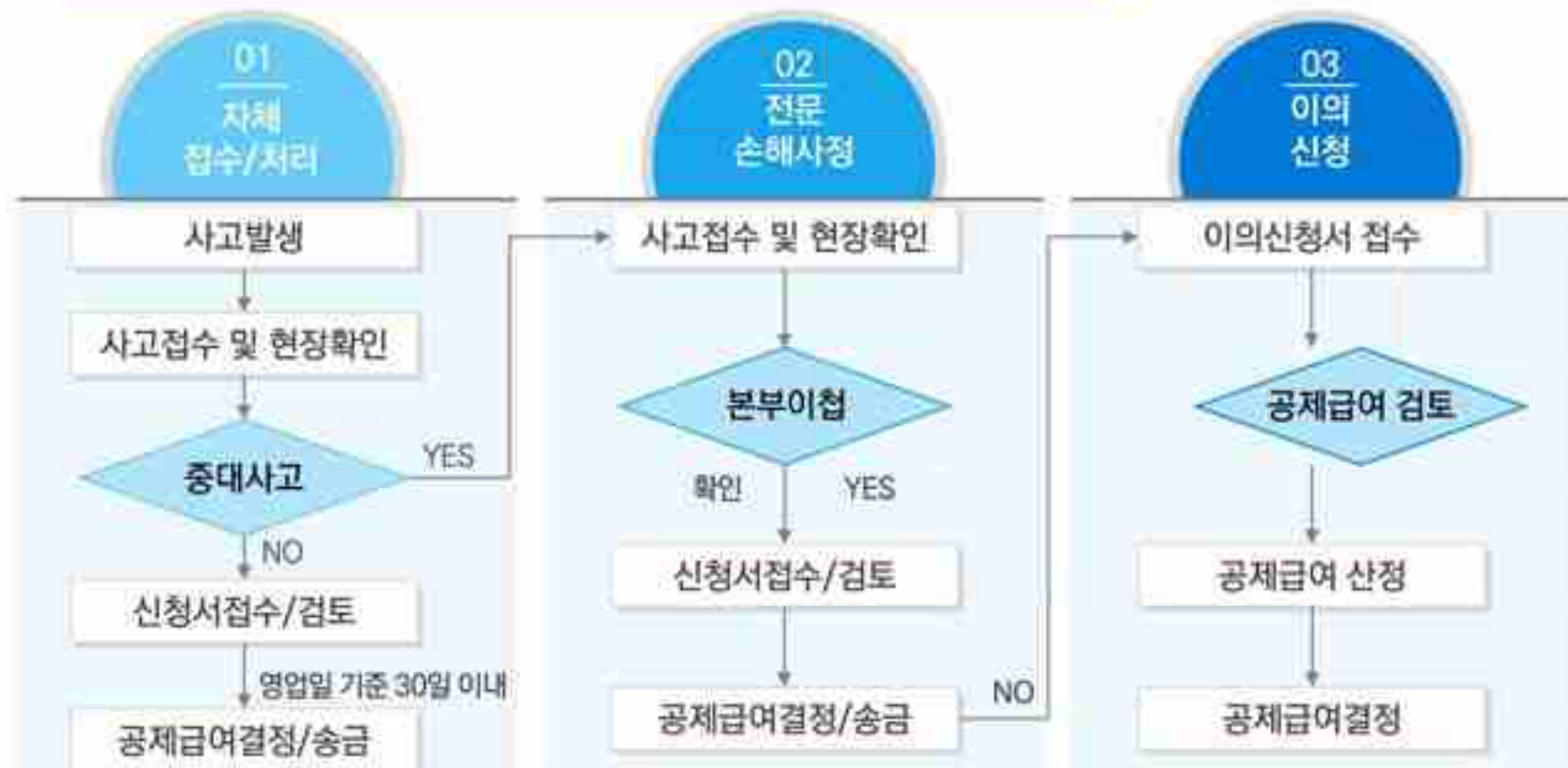
2025년도

교육시설공제
가입 및 재난관리 교육

2. 급여신청 안내



공제급여 지급절차



* 공제급여 신청은 '교육시설 공제정보망(www.pot.koies.or.kr)' 접속하시어 신청하시기 바랍니다.

2025년도

교육시설공제
가입 및 재난관리 교육

3. 공제보상 Q&A

Questions >>



- 공제급여 신청을 위해 안전원에 신청공문을 발송해야 하나요?

Answers >>



- 한국교육시설안전원 '교육시설 공제정보망(pot.koies.or.kr)' 접속하시어 시스템 등록만으로 신청 가능하며, 신청공문은 회원이 필요한 경우 가능합니다.

Questions >>



- 태풍으로 인하여 건물 지붕이 날아가거나 외벽이 탈락하여 주차된 차량을 파손한 경우 보상은 어떻게 되나요?

Answers >>



- 안전원 배상책임공제에 가입한 경우에 한하여 제3자의 자동차에 발생하는 손해에 대한 배상책임에 대하여 담보가 가능합니다.

※ 교직원 자동차에 대한 손해는 '파공제자(교직원) 자동차 손해 배상책임 특별담보'에 따라 2023년부터 담보 확대(2022.1.1.자 이후 사고발생 건부터 무상 소급적용 실시)

Questions >>



- 재난사고가 발생하여 추가 피해를 방지하기 위해 선 복구 후 청구해도 될까요?

Answers >>



- 재난사고가 발생하면 지체 없이 안전원에 통보하여야 하지만, 상황에 따라 2차 사고 방지를 위하여 복구가 필요하다면 피해가 발생한 부분에 대해 충분한 사진을 촬영하시고 선 복구가 가능합니다. 단, 안전원에서 서류 또는 현장 조사 시 확인할 수 없는 피해에 대하여는 공제급여 지급이 어렵습니다.

Questions >>



- 학교 건물을 임대 하였을 때 임차인은 화재보험을 별도로 가입하여야 하는지?

Answers >>



- 학교에서 동호회에 임대한 체육관이더라도 안전원의 규정에 의거 공제 가입이 되었다면 재난발생시 안전원에서 공제급여를 지급합니다.
- 다만, 임차인(동호회)이 사용 또는 점유 중 과실(부주의)로 인해 발생한 재난에 대하여 공제회비를 납부한 경우 대위권을 행사하지 아니하며, 임차인이 설치한 시설에 대해서는 보상이 불가하오니 별도의 임차인 화재보험 및 손해배상책임 가입을 권장합니다. 이에 대한 권리보전 등은 회원에 있습니다.

Questions >>



- 재난이 발생하고 상당기간 지난 후 재난상황을 통보하고 공제 급여를 신청하는 경우 보상은?

Answers >>



- 공제급여청구권은 청구사유가 발생한 일로부터 3년간 행사할 수 있습니다.
- 다만, 회원은 공제가입한 교육연구시설에 재난이 발생하였을 때에는 재난발생 상황 및 그 피해 정도를 안전원에 지체 없이 통보, 재난복구비 신청서류를 안전원에 제출 하여야 합니다.
- 이를 게을리 할 경우에는 공제급여를 지급하지 아니하거나 감액 지급할 수 있습니다.

Questions >>



- 교육시설공제에 가입하면, 교육연구시설에서 가입하여야 하는 의무보험은 모두 가입한 것으로 볼 수 있나요?

Answers >>



- 「화재로 인한 재해보상과 보험가입에 관한 법률」에서 정한 특수 건물에 해당 시 교육시설공제에 가입하면 의무 보험에 가입한 것으로 봅니다. 또한, 배상책임공제에 가입한 경우에 한하여 「어린이놀이시설 안전관리법」 및 「승강기 안전관리법」에서 정한 의무 보험에 가입한 것으로 봅니다.

Questions >>



- 직영 급식소의 경우 이미 보험에 가입되어 있는 상태입니다. 한국교육시설안전원에 건물 및 부속물, 물품 등을 가입할 경우, 그에 대한 보상은 어떻게 되는지요?

Answers >>



- 상법 제672조에 의하면 중복보험에 대하여 “연대비례보상책임주의”를 인정하고 있습니다. 이것은 복수의 보험계약에 대해 각 보험자로 하여금 각자의 보험금액의 한도 내에서 연대책임을 지고 각자의 보험금액의 비율에 따라 보상책임을 지도록 한 것입니다. 따라서 동일 목적물에 대하여 타 보험에 중복 가입 시 비례보상을 합니다.

Questions >>



- 학교 내 수목이 재난에 의해 넘어지면서 제3자(일반인)의 재물을 망그러뜨릴 경우 보상 및 배상이 가능한가요?

Answers >>



- 2022년부터 ‘배상책임공제’의 보상범위 확대를 통해 수목으로 인한 제3자의 재산 또는 신체에 발생한 손해에 대한 배상책임도 담보합니다.

Chapter IV

전산 가입·환급·정산·보상신청

1. 공제정보망 가입 신청(회원)
2. 공제정보망 가입 신청(학교)
3. 공제정보망 회비 환급 신청(학교)
4. 공제정보망 회비 정산 신청(회원·학교)
5. 공제정보망 보상 신청(학교)
6. 공제정보망 보상 승인(회원)
7. 공제정보망 공제급여 자가진단(회원)

2025년도
교육시설공제
가입 및 재난관리 교육

1. 공제정보망 가입 신청 (회원)



공제정보망 가입 안내(정기·추가가입 개요)

가입내역 작성 (공제정보망)

- 정기가입: 매년 11월중
- 추가가입: 연중 상시

가입신청

- 공제정보망 입력(필수)
학교(입력) → 회원(신청)
→ 안전원(승인)
- 신청공문 제출(선택)

공제회비 납부

- 정기가입: 2025. 3. 14.
(금)까지 납부
- 추가가입: 승인(확정통지)
후 15일 이내 납부(권장)

책임기간

- 정기가입: 매년 1월1일(00시)
~12월31일까지
- 추가가입: 공제정보망신청일
약일(00시)~12월31일까지
- 신규가입: 회비를 납부한때
~12월31일까지

신규가입 이란?

- ✓ 신규로 가입을 희망하는 회원의 가입 및 과거 가입이력이 있는 미가입 회원의 재가입
- ✓ 기가입회원 중 신설학교가 개교한 경우
- ✓ 신규로 회원 가입할 때는 회비를 납부한 때로부터 가입 개시(별도 약정 가능)



추가가입 회비 월별 부담률

구분	1월	2월	3월	4월	5월	6월	7월	8월	9월	10월	11월	12월
부담률(%)	100%	92%	84%	76%	68%	60%	52%	44%	36%	28%	20%	12%

※ 단, 마지막 월(12월)은 잔여기간이 15일 미만인 경우 해당 월 부담률의 50% 적용



공제정보망 가입(회원·학교 : 공제정보망 접속)



회원(교육청, 법인, 총장 등) 공제정보망(pot.koies.or.kr) 접속

- (회원 ID 및 PW 분실·오류시 '아이디 찾기' 및 '비밀번호 찾기' 기능 활용
다만, 해당 기능을 사용할 수 없는 경우에는, 각 권역별 지부에 문의)





공제정보망 가입(회원·학교 : 공제정보망 접속)

'공제정보망(pot.koies.or.kr)' 로그인

The screenshot shows the KOIES login interface. Step 1 points to the ID input field. Step 2 points to the password input field. Step 3 points to the '로그인' (Login) button. Below the login fields, there is a '회원가입' (Sign Up) link and a '비밀번호 찾기' (Forgot Password) link. At the bottom, there is a table with contact information for various departments.

관악별 치무 안내			
서울 관악분	02-779-4273-4274	경기 관악분	02-273-4857-4858
충청 관악분	02-489-4871-4872	대구 관악분	053-762-5927-5928
부산 관악분	052-466-7921-7922	부산 관악분	051-773-7546-7547

1 '공제정보망' 로그인
(아이디는 반드시 '대문자')

아이디 분실 시,
'아이디 찾기' 클릭
⇒ 회원 검색
⇒ 조회리스트에서
해당 회원 클릭
⇒ 자동으로 아이디 입력

3 비밀번호 분실 시
'비밀번호 찾기' 클릭



공제정보망 가입(회원 : 가입 사전 준비)

회원(교육청, 학교법인) : 회원(학교)정보 수정

로그인 후 'My Page'
⇒ '회원정보' 클릭

1 담당자가 변경된 경우
'회원(학교)정보수정' 클릭
→ 담당자정보 수정(필수)/
비밀번호 초기화

2 신설학교가 있는 경우
'신규학교등록'에서 학교 등록
→ 안전원 담당자 승인 후,
업무 가능

※ 신규학교로 등록하여 최초 가입
시, **후가가입으로만 가입 가능**



공제정보망 가입(회원 : 가입 사전 준비)

회원(교육청, 학교법인) : 신규학교 등록(학교 조회)

추가가입 신청

공제정보망 가입 신청

회원정보

학교정보

학교명 직접입력

확인

※ 통합정보망에 등록된 학교 정보 검색
※ 조회대상 학교가 없는 경우 기타교육시설,
직속기관을 제외한 일반학교는 통합정보
망에 학교정보를 우선 등록 후 신청 가능

로그인 후 'My Page' ⇒ '회원정보'
또는 '공제가입'

1 신설 학교가 있는 경우
'신규학교등록'에서 입력

2 '학교 조회'를 선택하여
통합정보망에 등록된 학교정보
검색

3 등록된 학교 정보가 없는 경우
'학교명 직접입력' 선택 후 '확인'
클릭



공제정보망 가입(회원 : 가입 사전 준비)

회원(교육청, 학교법인) : 신규학교 등록(ID 생성 및 정보입력)

1. 신규학교 등록 시 학교 담당자 정보 확인이 불가능할 경우 회원 담당자 정보 등록

2. '저장' 클릭
※ 안전원 담당자가 신규학교 등록 신청 승인 후, 업무처리 가능

3. 통합정보망 등록 학교인 경우 ID 생성 클릭하여 ID 생성
학교명 직접입력 하는 경우 학교정보 입력 후 ID 생성 클릭

4. 담당자는 원칙적으로 1명 등록
5. 가입/보상/심리안정화 담당자가 각각 다른 경우 '참조' 하여 추가 등록 가능 (담당자 ID 개별 부여)

신규학교 등록 ⇒ 조회대상 학교 선택 후 '확인' 클릭

1 신규학교 ID 생성 및 학교정보 등록

2 담당자 정보 필수 입력
※ 신규학교 등록 시 학교 담당자 정보 확인이 불가능할 경우 회원 담당자 정보 등록

3 '저장' 클릭
※ 안전원 담당자가 신규학교 등록 신청 승인 후, 업무처리 가능



공제정보망 가입(회원 : 정기가입)

회원(교육청, 학교법인) : 정기가입 내역 등록·확인

The screenshot displays the '정기가입 신청' (Regular Enrollment Application) page. It features a table with columns for school information and enrollment details. Numbered callouts indicate the following steps:

1. Selecting a school from the dropdown menu.
2. Entering the enrollment details in the table.
3. Clicking the '학교명' (School Name) column to view or edit details.

로그인 후 '공제가입'
⇒ '정기가입 신청' 클릭

- 1 개별 학교에 가입 안내하여
가입 내역을 등록
※ 담보별 가입내역 등록 방법은
학교 가입신청 파트에서 상세 안내
- 2 회원이 '학교명'을 클릭하여
상세 가입 내역을 확인하거나
등록·수정 가능
- 3 개별 학교의 내역 확인이
 끝나면 '전체학교 목록보기'를
클릭하여 전체 목록으로 이동



공제정보망 가입(회원 : 정기가입)

회원(교육청, 학교법인) : 학교 완료상태 확인 및 가입신청

[illegible]

- 1 가입내역 및 회비 확인
- 2 학교별 진행상태 확인
- 모든 학교의 진행상태가 **'등록완료'** 상태인지 확인
※ **'진행중'** 학교가 있는 경우 가입 신청 불가
- 3 '가입신청' 클릭
※ 공제정보망에서 개별 학교의 **'가입신청(등록완료)'**과 회원의 **'가입신청'**을 모두 진행해야 가입신청이 완료됨(회원 필요시, 가입신청 공문 발송(선택))
※ **가입내역이 없는 학교는 가입 신청 완료시 가입정보 삭제**



공제정보망 가입(회원 : 정기가입)

회원(교육청, 학교법인) : 회비 납부방법 선택

• '가입신청' 클릭시 ⇒
납부방법 선택 팝업

1 납부방법 선택

2 일부 학교 개별납부 선택 시,
'개별 납부할 학교' 선택

3 납부방법과 학교 선택 완료 후
'확인' 클릭

회비 납부

전체학교 개별 납부

일부학교 개별 납부

회비 납부 선택 시, 회원 아이디어서면 납부통지서 출력

전체학교 개별 납부 선택 시, 개별 학교 아이디어서면 납부통지서 출력

정기가입은 회비 정산 선택 불가

No	학교구분	학교명(아이디)	공제회비
1	초등학교	안양초등학교	0
2	초등학교	안양초등학교	1,000,000
3	초등학교	안양초등학교	4,571,000
4	중학교	안양중학교	0
5	중학교	안양중학교	0

확인 취소



공제정보망 가입(회원 : 정기가입)

회원 (교육청, 학교법인) : 회비 납부 및 가입증서 출력

- 로그인 후 '공제가입' ⇒ '연도별 가입·환급 신청 현황' 클릭 또는
- 메인화면 '납부통지서, 가입증서' 클릭

1 가입신청 후 가입상태가 '가입 신청', '심사중' 단계에서는 납부자 변경 가능

2 '가입완료'(안전원 승인)단계에서 회비납부통지서 출력

회비납부통지서에 기재된 가상계좌로 회비 납부

3 회비납부 완료시 가입증서 출력 가능



공제정보망 가입(회원 : 추가가입)

회원(교육청, 학교법인) : 추가가입 사전 준비(추가가입 시작 권한 설정)

[illegible]



공제정보망 가입(회원 : 추가가입)

회원(교육청, 학교법인) : 추가가입 시작하기('가입월' 선택)

추가가입 신청

로그인 - 교육청 - 추가가입 - 가입신청 - 추가가입 신청

가입번호: 2025

차수선택: ① 시작월: 1월 2월 3월 4월 5월 6월 7월 8월 9월 10월 11월 12월

1. 회원 가입신청 현황

2. 추가가입 연도 선택

연도: 2025

가입월: 1월

3. 추가가입시작

※ 가입월은 예상 보장개시일(환산신청 또는 공판제출일의 익월)을 고려하여 선택
 ※ 가입월은 회비에 영향을 미치기 때문에 설정 후 회원이 수정 불가(안전원 요청)
 ※ 보장개시일은 각 차수별로 적용

로그인 후 '공제가입'
⇒ '추가가입 신청' 클릭

1 새로운 차수의 추가가입 시작

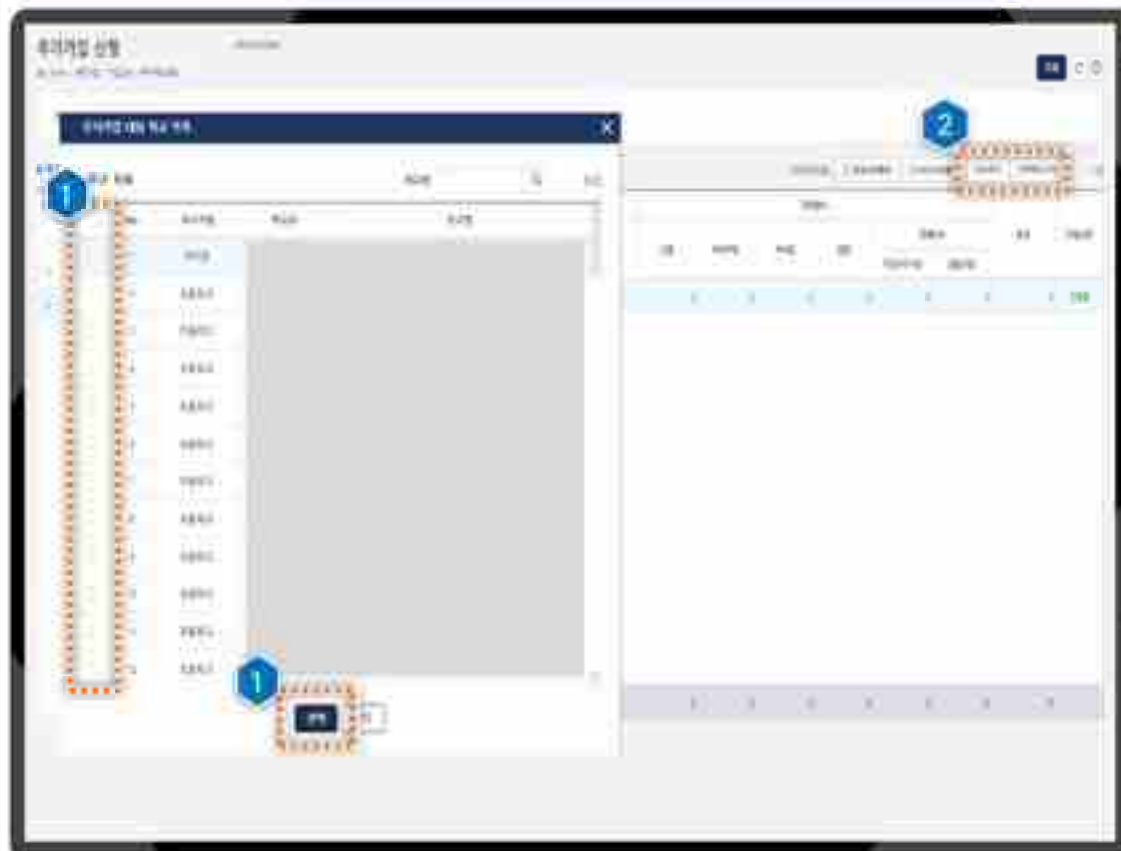
2 가입월은 예상 보장 개시일을
고려하여 설정

3 '추가가입시작' 클릭 시 대상
학교 선택 팝업 생성



공제정보망 가입(회원 : 추가가입)

회원(교육청, 학교법인) : 추가가입 시작하기('학교' 선택)



• '가입월' 선택 ⇒ '추가가입시작' 클릭

1 추가가입 대상학교 선택 후 '선택' 클릭

2 최초 학교 등록 후 '학교추가', '선택학교삭제' 클릭하여 대상학교 추가·삭제 가능



공제정보망 가입(회원 : 추가가입)

회원(교육청, 학교법인) : 추가가입 내역 등록·확인

• '추가가입 시작' ⇒
신규 가입차수 생성

1 가입 신청할 차수와 학교
선택시 상세내역 확인 가능

2 진행바를 선택하여 학교의 입력
내역과 신청여부 확인
※ 회원 등록·수정·삭제 가능

3 개별 학교의 내역 확인이
끝나면 전체목록으로 이동



공제정보망 가입(회원 : 추가가입)

회원(교육청, 학교법인) : 학교 완료상태 확인 및 가입신청

추가가입 신청

1. 가입신청

2. 등록완료

3. 가입내역

※ 학교에서 '가입신청' 클릭 시 진행상태가 '등록완료' 상태로 변경

※ 학교에서 '내역수정' 클릭 시 진행상태가 '진행중' 상태로 변경됨

※ 전체 회비가 0원인 상태에서 '가입신청' 클릭시 해당 학교 삭제

1 가입내역 및 회비 확인

2 학교별 진행상태 확인 - 모든 학교의 진행상태가 '등록완료' 상태인지 확인

- ※ '진행중' 학교가 있는 경우 가입신청 불가
- ※ 가입내역이 없는 학교 '등록완료' 불가 → 해당학교 삭제

3 '가입신청' 클릭

- ※ 공제정보망에서 개별 학교의 '가입신청(등록완료)'과 회원의 '가입신청'을 모두 진행해야 가입신청이 완료됨(회원 필요시 가입신청 공문 발송(선택))



공제정보망 가입(회원 : 추가가입)

회원(교육청, 학교법인) : 회비 납부방법 선택

● '가입신청' 클릭시 ⇒
납부방법 선택 팝업

- 1 납부방법 선택
- 2 일부 학교 개별납부 선택 시,
'개별 납부할 학교' 선택
- 3 납부방법과 학교 선택 완료 후
'확인' 클릭

2025년도
교육시설공제
가입 및 재난관리 교육

2. 공제정보망 가입 신청 (학교)



공제정보망 가입(회원·학교 : 공제정보망 접속)

http://www.pot.koies.or.kr

학교

학교 공제정보망(pot.koies.or.kr) 접속

- (학교ID 및 PW 분실·오류시 '아이디 찾기' 및 '비밀번호 찾기' 기능 활용
다만, 해당 기능을 사용할 수 없는 경우에는, 각 권역별 지부에 문의)



공제정보망 가입(회원·학교 : 공제정보망 접속)

'공제정보망(pot.koies.or.kr)' 로그인

The screenshot shows the KOIES login interface. Step 1 points to the ID input field. Step 2 points to the password input field. Step 3 points to the '로그인' (Login) button. Below the login fields, there is a '비밀번호 찾기' (Forgot Password) link. At the bottom, there is a table of contact information for various departments.

관객별 치무 안내			
세무 상담실	02-779-4215~4216	정책지원팀	02-779-4851~4853
재정운영팀	02-489-4871~4875	대외협력팀	02-779-4887, 5887, 5889
보안지원팀	02-489-7901~7903	부속경영팀	02-779-7546, 7548

1 '공제정보망' 로그인
(아이디는 반드시 '대문자')

아이디 분실 시,
'아이디 찾기' 클릭
⇒ 학교 검색
⇒ 조회리스트에서
해당 학교 클릭
⇒ 자동으로 아이디 입력

3 비밀번호 분실 시
'비밀번호 찾기' 클릭



공제정보망 가입(학교 : 정기가입_사전 확인)

학교 : 정기가입 준비



- 로그인 후 '공제가입' → '정기가입 신청' 클릭

담당자 정보 확인 및 수정 :
담당자, 이메일, 패스워드,
주소 등 변경 시 수정

⇒ BTL 건물 보유 '여/부' 확인
- '통합정보망'과 연계되어 자동설정

담보구분* 선택시 가입내역
입력화면으로 이동
* 건물, 배상책임, 부속물, 물품,
특별담보, 승강기 등록



공제정보망 가입(학교 : 정기가입_건물)

학교 : 공제가입 > 정기가입 신청 > 일반건물 등록

정기가입

전년도내역 불러오기

가입내역 확인 및 수정

내역저장

※ '자재': 회원이 소유한 건물(중전과 동일)
 ※ '임차': 타인소유의 건물을 임차한 경우
 - 계약기간이 정해진 경우 **승료월** **지원** **가능**
 ※ BTL: 해당건물이 BTL건물인 경우
 - **배상책임** **회비** **단** **산출** **(건물** **회비** **의산출)**
 - **건물** **(기초** **구** **기** **본** **설** **비** **기** **본** **부** **속** **을** **포** **함** **하** **는** **미** **담** **보**
 - 건물 가입면적에 대한 배상책임만 담보
 - BTL건물이라도 건물에 대한 보장이 필요한 경우 **자재** **선택**

- 1 '일반건물 등록' 클릭
- 2 '전년도내역 불러오기' 클릭
※ 전년도내역을 불러올 경우 입력 중인 데이터는 삭제되므로 데이터 조회 이후 수정·추가입력 필요
- 3 가입내역 확인 및 수정
'행추가', '행삭제' 클릭하여 기존 내역 삭제, 신규내역 등록 가능
- 4 '내역저장' 클릭 시 회비 산출

※ 보유구분 : 2025년부터 양차, BTL 보유구분 신설
 ※ 구조 : 건축물대장(재산대장) 상의 '건축물 구조' 입력
 ※ 용도 : 교실 / 기숙사 / 체육관 / 도서관 / 급식소 중 선택(창고 등 선택구분이 없는 건물은 '교실'로 입력)
 ※ 가입면적 : 건축물대장(재산대장) 상의 '면적'으로 입력
 예) 건축면적(X) 대지면적(X) 용적률 산출용 연면적(X)



공제정보망 가입(학교 : 정기가입_건물)

학교 : 공제가입 > 정기가입 신청 > 고가건물 등록

정기가입 신청

공제정보망 가입 신청서

1. 신청자 정보

2. 신청내역

3. 고가건물 등록

4. 내역저장

※ '자재': 회원이 소유한 건물(종전과 동일)
 ※ '임차': 타인소유의 건물을 임차한 경우
 - 계약기간이 정해진 경우 **종료일** 입력 가능
 ※ 'BTL': 고가건물은 BTL 선택 불가
 - BTL건물을 고가건물로 가입하여 건물에 대한 보장을 받고자 하는 경우 '자재' 선택
 - 매상책임만 가입하고자 하는 경우 일반건물 등록(BTL' 선택)

1 '고가건물 등록' 클릭

2 '전년도내역 불러오기' 클릭

※ 전년도내역을 불러올 경우 입력 중인 데이터는 삭제되므로 데이터 조회 이후 수정·추가입력 필요

3 가입내역 확인 및 수정

'행추가', '행삭제' 클릭하여 기존 내역 삭제, 신규내역 등록 가능

4 '내역저장' 클릭 시 가입금액과 회비 산출

※ 보유구분 : 2025년부터 고가건물 임차 보유구분 신설

※ 대장가액 : 재산대장 상의 '취득가액'으로 입력

* 산출된 가입금액이 안전원에서 정한 **공제금액 지급 한도액**의 120%를 초과하지 않는 경우 고가건물 가입 불가
 문화재, 박물관 등을 제외한 **대부분의 학교건물은 일반건물**



공제정보망 가입(학교 : 정기가입_배상책임)

학교 : 공제가입 > 정기가입 신청 > 배상책임 등록(대학 제외)

1 '배상책임 등록' 클릭

2 배상책임 보장 내용 확인

3 건물(일반, 고가)로 등록한 연면적을 기준으로 공제회비 자동 산출

※ 유·초·중, 고등학교 등의 경우 교육시설안전사고 가입금액은
대인 3억원, 대물 10억원 고정

※ 건물 가입시 건물보유구분을 BTL로 선택하여 가입한 경우,
해당건물의 연면적에 따라 배상책임 공제회비만 산출



공제정보망 가입(학교 : 정기가입_배상책임)

학교 : 공제가입 > 정기가입 신청 > 배상책임 등록(대학)

1 '배상책임 등록' 클릭

2 배상책임 보장 내용 확인 및
가입상품 선택

3 가입상품의 교육시설안전사고
(시설소유(관리)자) 가입금액 선택

4 '내역저장' 클릭 시 건물(일반, 고가)로
등록한 연면적을 기준으로 회비 산출

※ 2024.1.1부터 대학 이상에서도 배상책임 특별약관 가입
가능(보험약관과 특별약관 중 선택하여 가입)

※ 대학 이상의 경우 교육시설안전사고(시설소유(관리)자)
가입금액은 대인 최대 50억/대물 최대 30억까지 설정 가능

※ 건물 가입시 건물보유구분을 BTL로 선택하여 가입한 경우,
해당건물의 연면적에 따라 배상책임 공제회비만 산출



공제정보망 가입(학교 : 정기가입_부속물)

학교 : 공제가입 > 정기가입 신청 > 부속물 등록

1 '부속물 등록' 클릭

2 '전년도내역 불러오기' 클릭

※ 전년도내역을 불러올 경우 입력 중인 데이터는 삭제되므로 데이터 조회 이후 수정·추가입력 필요

3 행추가, '행삭제' 클릭하여 기존 내역 삭제, 신규내역 등록 가능

엑셀양식을 다운받아 작성 후, '엑셀일괄업로드'로 전체내역 또는 신규취득분 일괄등록 가능

4 '내역저장' 클릭 시 가입금액과 회비 산출



공제정보망 가입(학교 : 정기가입_부속물)

학교 : 공제가입 > 정기가입 신청 > 부속물 등록(엑셀 서식 작성)

구분	자산명목 (구분명)	내부명목 (구분명)	부속물명 (구분명)	구분 (구분명)	자산명목 (구분명)	내부명목 (구분명)	부속물명 (구분명)	구분 (구분명)	자산명목 (구분명)	내부명목 (구분명)	부속물명 (구분명)	구분 (구분명)
1	자산명목	내부명목	부속물명	구분	자산명목	내부명목	부속물명	구분	자산명목	내부명목	부속물명	구분
2	자산명목	내부명목	부속물명	구분	자산명목	내부명목	부속물명	구분	자산명목	내부명목	부속물명	구분
3	자산명목	내부명목	부속물명	구분	자산명목	내부명목	부속물명	구분	자산명목	내부명목	부속물명	구분
4	자산명목	내부명목	부속물명	구분	자산명목	내부명목	부속물명	구분	자산명목	내부명목	부속물명	구분

공제물 취득가액이 재조달가액보다 현저하게 작을 경우 신청단가 기준 입력 후 취득일자는 산정단가 기준일자로 등록
ex. 취득금액: 5,000,000원/취득일: 2023-01-01(단가 기준년도)/비고: 1980년 도보도, 나라장터 신청단가 기준

구분/구적 분리

구분	자산명목	내부명목	부속물명	구분	자산명목	내부명목	부속물명	구분	자산명목	내부명목	부속물명	구분
공제물	도보도	도보도(부속물)	도보도(부속물)	공제물	도보도	도보도(부속물)	도보도(부속물)	공제물	도보도	도보도(부속물)	도보도(부속물)	공제물
공제물	도보도	도보도(부속물)	도보도(부속물)	공제물	도보도	도보도(부속물)	도보도(부속물)	공제물	도보도	도보도(부속물)	도보도(부속물)	공제물
공제물	도보도	도보도(부속물)	도보도(부속물)	공제물	도보도	도보도(부속물)	도보도(부속물)	공제물	도보도	도보도(부속물)	도보도(부속물)	공제물

취득금액은 25,000,000원x2개=50,000,000원 이므로
수량: 2/ 취득단가: 25,000,000원 입력 (※ 취득금액을 취득단가로 입력하지 않도록 주의)

- 1 '부속물 등록' 화면의 '엑셀양식 다운로드' 클릭하여 양식 다운
+ 필수 입력사항(노란색 음영) 작성
- 2 ※ 이미지 하단 에듀파인 재산대장 데이터 활용 작성 방법 참조
※ '전년도내역 불러오기'로 기존 내역이 등록된 경우 추가로 등록할 담보(신규취득, 누락분)만 작성
+ 선택 입력사항 작성
- 3 취득단가와 수량을 반영하여 자동 계산되므로 **별도 입력 금지**
- 4 '부속물 등록' 화면의 '엑셀 일괄업로드' 클릭하여 업로드



공제정보망 가입(학교 : 정기가입_부속물)

학교 : 공제가입 > 정기가입 신청 > 부속물 등록(비탈면 가입내역 등록)

번호	비탈면 구분명칭 (원수입액)	대지면적(㎡) (공유부·전용·용사/5만㎡이하·5만㎡이상·10만㎡이상)	비탈면 면적(㎡) (공유부·전용·용사/5만㎡이하·5만㎡이상·10만㎡이상)	공제가입금액(원) (세율계산)
1	비탈면(보통·천문)	663	경사도 34도 미만	90,000,000
2	비탈면(보통·천문)	2,000	경사도 34도 미만	150,000,000
3	비탈면(식물피복·천문)	2,783	경사도 34도 이상	371,500,000
4			경사도 34도 이상	
5			경사도 34도 이상	
6				
7				

구분	공제정보망 가입금액	세무정보 (원수입액)	구조/부속 (원수입액)	구분 (원수입액)	비탈면 (원수입액)	수입 (원수입액)	특정구분/기타(원) (원수입액)	특정구분/기타(원) (원수입액)	비고
비탈면	비탈면(보통·천문)	원	원	원	225,000,000	원	원	원	경사도 34도 미만
비탈면	비탈면(보통·천문)	원	원	원	225,000,000	원	원	원	경사도 34도 미만
비탈면	비탈면(식물피복·천문)	원	원	원	225,000,000	원	원	원	경사도 34도 이상
비탈면	비탈면(보통·천문)	원	원	원	225,000,000	원	원	원	경사도 34도 미만
비탈면	비탈면(보통·천문)	원	원	원	225,000,000	원	원	원	경사도 34도 미만
비탈면	비탈면(식물피복·천문)	원	원	원	225,000,000	원	원	원	경사도 34도 이상

복사 후 붙여넣기

- '부속물 등록' 화면의 '엑셀양식 다운로드' 클릭하여 양식 다운
 - '비탈면 가입금액 산출' 시트의 '가입금액 계산' 영역 작성
 - 우측의 '가입금액 입력' 영역에 자동 작성된 내용을 복사하여 '부속물' 시트에 붙여넣기
 - '부속물 등록' 화면의 '엑셀 일괄업로드' 클릭하여 업로드
- ※ 화면에서 '행추가'를 클릭하여 작성된 내역대로 개별 등록 가능

※ 대지면적(㎡)은 토지임대대청의 면적으로 기재

※ 경사도의 판단은 비탈면 제2차 재해위험도 평가에서의 '비탈면 세부현황-경사각도' 내용을 따르며, 조사대상에서 제외되어 경사도를 판단할 수 없는 비탈면은 '경사도 34도 미만'으로 가입 가능



공제정보망 가입(학교 : 정기가입_부속물)

학교 : 공제가입 > 정기가입 신청 > 부속물 등록 유의사항

전산입력시 주의사항

- 부속물은 공사금액(인건비)를 포함한 금액으로 입력
- 반드시, 2025년 산정서식(excel)을 다운로드 받아 사용(24년 산정서식 사용불가)
- 부속물, 물품 산정 서식에 내역 입력 시 취득일자, 수량, 취득단가 등 입력이 누락된 부분이 있을 경우 가입현황에서 누락될 수 있으므로 빠짐없이 입력 후, 누락 여부 확인 필요
- 부속물 취득금액이 없거나 대장가액이 너무 적은 경우, 현재기준으로 신설금액을 구하여 재산대장에 등재하고 가입. 단, 취득일자는 2025년으로 입력
- 신설금액을 산출하기 어려운 경우 나라장터, 교육청 시설과 등의 신설단가로 입력
- 재산관리대장에 등재되었거나, 공사금액(인건비 포함)이 증빙가능한 부속물(공작물)만 가입
- 공제가입금액은 공제회비와 보상한도액 산정과 연관되어 있으니, 정확한 취득단가 입력 필요(취득단가에 수량이 반영된 총 취득금액을 입력하여 가입금액이 과다산정 되지 않도록 주의)





공제정보망 가입(학교 : 정기가입_물품)

학교 : 공제가입 > 정기가입 신청 > 물품 등록(엑셀 서식 작성)

물품구분코드 (선택필수)	물품구분명 (선택필수)	품목구분 (선택필수)	품목구분 (선택필수)	품목구분 (선택필수)	수량	단가(원)	총액(원)	비고
3	2	3	2	4	3			
40000000000000000000	물품구분명	물품구분명	물품구분명	물품구분명	1	1,000,000	1,000,000	비고
40000000000000000000	물품구분명	물품구분명	물품구분명	물품구분명	1	1,000,000	1,000,000	비고
40000000000000000000	물품구분명	물품구분명	물품구분명	물품구분명	1	1,000,000	1,000,000	비고

별도의 양식 작성 없이 매뉴얼인 재산대장(물품보유현황)을 다운로드하여 업로드 가능
※ 기본담보(기본교구, 기본설비) 삭제 후 업로드

물품보유현황_20240101

물품구분코드	물품구분명	품목구분	수량	단가(원)	총액(원)	비고
40000000000000000000	물품구분명	물품구분명	1	1,000,000	1,000,000	비고
40000000000000000000	물품구분명	물품구분명	1	1,000,000	1,000,000	비고
40000000000000000000	물품구분명	물품구분명	1	1,000,000	1,000,000	비고
40000000000000000000	물품구분명	물품구분명	1	1,000,000	1,000,000	비고
40000000000000000000	물품구분명	물품구분명	1	1,000,000	1,000,000	비고
40000000000000000000	물품구분명	물품구분명	1	1,000,000	1,000,000	비고
40000000000000000000	물품구분명	물품구분명	1	1,000,000	1,000,000	비고
40000000000000000000	물품구분명	물품구분명	1	1,000,000	1,000,000	비고
40000000000000000000	물품구분명	물품구분명	1	1,000,000	1,000,000	비고
40000000000000000000	물품구분명	물품구분명	1	1,000,000	1,000,000	비고

- 1 '물품 등록' 화면의 '엑셀양식 다운로드' 클릭하여 양식 다운
※ 별도 양식 작성 없이 '매뉴얼인 물품보유현황' 파일 다운로드 후 업로드 가능(기본담보, 중복 삭제 필요)
- 2 필수 입력사항(노란색 음영) 작성
※ '전년도내역 불러오기'로 기존 내역이 등록된 경우 추가로 등록할 담보(신규취득, 누락분)만 작성
- 3 선택 입력사항 작성
- 4 취득단가와 수량을 반영하여 자동 계산되므로 **별도 입력 금지**
- 5 '물품 등록' 화면의 '엑셀 일괄업로드' 클릭하여 업로드



공제정보망 가입(학교 : 정기가입_물품)

학교 : 공제가입 > 정기가입 신청 > 물품 등록(에듀파인 물품보유현황 다운로드)

1 [에듀파인] 통합자산관리→물품관리→대장및조회→물품현황→물품보유현황

2 등록대상 물품의 취득일자 설정 후 '조회' 클릭

3 뷰어화면 우측 상단 '다운로드' 클릭하여 다운로드
※ 뷰어화면의 '저장' 버튼으로 다운로드 받을 경우 업로드 불가

4 기본교구(기본교구, 기본설비), 가입 제외대상 선택 후 업로드



공제정보망 가입(학교 : 정기가입_물품)

학교 : 공제가입 > 정기가입 신청 > 물품 등록 유의사항

전산입력시 주의사항

- 엑셀 업로드시 반드시 제공된 양식 또는 에듀파인 물품보유현황 양식(excel)을 사용(양식을 임의 수정하거나 지정된 양식이 아닌 경우 업로드 불가)
- 엑셀 업로드시 필수입력정보(노란색 음영부분)가 누락된 경우 업로드 불가
- 가입제외대상(수목, 자동차, 선박, 항공운반부, 소프트웨어 등) 해당 시 제외하고 작성
- 건물 내 수용된 물품은 기본교구(책걸상, 칠판 등) 해당여부와 보장한도 확인 후 작성
- 재산대장 기준 품명/규격, 취득일자, 취득단가별 개별 가입 권고(단, 서류류는 전체를 1식 가입)
- 재산관리대장에 등재되었거나, 취득금액이 증빙가능한 물품만 가입
- 공제가입금액은 공제회비 및 보상한도액 산정과 연관되어 있으니, 정확한 취득단가 입력 필요 (취득단가에 수량이 반영된 총 취득금액을 입력하여 가입금액이 과다산정 되지 않도록 주의)



공제정보망 가입(학교 : 정기가입_물품포괄 특별담보)

학교 : 공제가입 > 정기가입 신청 > 물품 등록 > 물품포괄 등록(대학 제외)

- 1 '물품포괄등록' 클릭
 - +
 - 2 가입 여부 '체크박스' 선택
 - +
 - 3 '내역저장' 클릭
 - +
 - 4 가입금액과 회비 자동 계산
- ※ 가입금액은 정기(최초)가입시의
물품 가입금액 × 20%
- 추가가입 물품 가입금액 제외

※ 정기가입(신규가입 학교는 당해연도 최초가입)
물품 가입내역 없는 경우 가입 불가(정기가입시
확정물품 가입내역 있으나 포괄담보 미가입한
경우에만 추가가입 가능)

※ 정기(최초)가입시 특별담보를 가입한 경우
가입금액 추가하여 중복 가입 불가



공제정보망 가입(학교 : 정기가입_대학 물품확대 특별담보)

학교 : 공제가입 > 정기가입 신청 > 물품 등록 > 물품확대 선택(대학)

- 1 '물품등록' 클릭
- 2 확정물품 등록 후 저장
- 3 확장 담보항목 '체크박스' 선택
- 4 '내역저장' 클릭
- 5 특별담보 회비 자동 계산

※ 정기가입(신규가입 학교는 당해연도 최초가입)
물품 가입내역 없는 경우 가입 불가

※ 추가가입시에는 물품확대 특별담보 자동 적용



공제정보망 가입(학교 : 정기가입_승강기 등록)

학교 : 공제가입 > 정기가입 신청 > 승강기 등록

정기가입 신청

2023.01.01 ~ 2025.12.31

승강기 등록

처리상태가 '승인완료'로 표기되는 경우

- 승강기 고유번호 확인
- 승강기 제거/폐지 여부 확인
- 타 학교(기관) 중복등록 여부 확인

※ 승인완료 승강기 삭제 후 가입신청 가능

1 '승강기등록' 선택

2 전년도 가입 승강기 중
가입대상 승강기 선택하여
'<좌측이동>' 버튼 클릭

3 행추가, '행삭제' 클릭하여 기존
내역 삭제, 신규내역 등록 가능

엑셀양식을 다운받아 작성 후,
'엑셀일괄업로드'로 전체내역
또는 신규취득분 일괄등록 가능

4 '내역저장' 클릭

5 처리상태 '승인완료' 전환시
등록 완료



공제정보망 가입(학교 : 정기가입_가입신청)

학교 : 공제가입 > 정기가입 신청 > 가입현황 총괄

- 1 '가입현황 총괄' 클릭
- +
- 2 가입내역 및 공제회비 확인
※ 담보명 클릭시 상세내역 확인 및 엑셀 다운로드 가능
- +
- 3 '가입신청' 클릭
- +
- 4 팝업에서 미등록 내역 확인 후 '확인' 클릭
- +
- 5 '가입신청' 버튼이 '내용수정' 버튼으로 바뀌면 가입 완료!
※ 회원 가입신청 전까지 '내용수정' 클릭하여 내역 수정 가능





공제정보망 가입(학교 : 추가가입_시작하기)

학교 : 추가가입 시작하기

추가가입 신청
공제정보망 > 추가가입 > 가입신청 > 추가가입 신청

가입번호 : 00000000000000000000

추가가입

1. **추가가입 신청**

※ 회원이 학교에 시작권한을 부여한 경우에만 학교에서 개별 시작 가능(시작버튼 없는 경우 회원에 시작 요청)

2. **추가가입 연도 선택**

연도 : 2025년

3. **확인**

※ 가입월은 예상 보장개시일(천안신청 또는 공문제출일과 익일)을 고려하여 선택
※ 가입월은 회비에 영향을 미치기 때문에 설정 후 회원이 수정 불가(안전원 요청)
※ 보장개시일은 각 차수별로 적용

로그인 후 '공제가입'
⇒ '추가가입 신청' 클릭

1. 회원에서 권한 부여시 학교에서 개별 시작 가능

2. 가입월은 예상 보장개시일을 고려하여 설정

3. '확인' 클릭하여 시작



공제정보망 가입(학교 : 추가가입_사전 확인)

학교 : 추가가입 준비

- 로그인 후 '공제가입' ⇒ '추가가입 신청' 클릭

- 1 가입내역을 등록할 차수 선택
- 2 학교 및 담당자 정보 확인 후 '학교정보수정'에서 현행화
- 3 상단 진행바를 선택하여 개별 가입내역 입력



공제정보망 가입(학교 : 추가가입_건물)

학교 : 공제가입 > 추가가입 신청 > 일반건물 등록

※ '자세': 회원이 소유한 건물(초·중·고 등)
 ※ '임차': 타인소유의 건물을 임차한 경우
 - 계약기간이 정해진 경우: **종료일, 계약기간**
 ※ '임대': 해당건물이 BTL건물인 경우
 - **배상책임, 화재보험, 산출(건물면적, 시설물)**
 - 건물(건물구조, 기본설비, 기본부속물 포함) 미달보
 - 건물 가입면적에 대한 배상책임만 담보
 - BTL건물이라도 건물에 대한 보장이 필요한 경우 '자세' 선택

1 '일반건물 등록' 클릭

2 '+행추가' 클릭하여 행 생성

3 기가입 건물은 증감사유 중
[증축, 수정] 선택 → 건물 선택
→ 증가면적(총) 입력

4 미가입 건물은 증감사유 중
[신규] 선택 → 내역 입력

5 입력내역 확인 후 '내역저장'

※ 건물구조: '건축물대장'에 등록된 건물구조

※ 건물용도: 교실 / 기숙사 / 체육관 / 도서관 / 급식소 중 선택(나머지 용도는 '교실'로 입력)

※ 증가면적: '건축물대장'에 등록되어 있는 '면적' 기준으로 추가가입할 면적 입력

예) 건축면적(00) 대지면적(00) 용적률 산출용 연면적(00)



공제정보망 가입(학교 : 추가가입_건물)

학교 : 공제가입 > 추가가입 신청 > 고가건물 등록

1. '고가건물 등록' 클릭

2. '+행추가' 클릭하여 행 생성

3. 기가입 건물은 증감사유 중 [증축, 수정] 선택 → 건물 선택 → 증가면적(금액) 입력

4. 미가입 건물은 증감사유 중 [신규] 선택 → 내역 입력

5. 입력내역 확인 후 '내역저장'

※ '자재': 회원이 소유한 건물(종전과 동일)
 ※ '임차': 타인소유의 건물을 임차한 경우
 - 계약기간이 정해진 경우 **종료일** 입력 가능
 ※ 'BTL': 고가건물은 BTL 선택 불가
 - BTL건물을 고가건물로 가입하여 건물에 대한 보장을 받고자 하는 경우 '자재' 선택
 - 매상책임만 가입하고자 하는 경우 일반건물 등록(BTL' 선택)



공제정보망 가입(학교 : 추가가입_부속물)

학교 : 공제가입 > 추가가입 신청 > 부속물 등록

1 부속물 등록 선택

2 가입 부속물 수량이 적을 경우
'+행추가' 하여 신규 등록

3 가입 부속물 수량이 많을 경우
작성 양식을 다운로드(엑셀양식
다운로드) 받아 작성 후 일괄 등
록(엑셀일괄업로드)

※ 작성방법 다음 슬라이드 참조

4 입력내역 확인 후 '내역저장'



공제정보망 가입(학교 : 추가가입_부속물)

학교 : 공제가입 > 추가가입 신청 > 부속물 등록(엑셀 양식 작성)

부속물 구분(부속물명)	부속물명 (부속물명)	구조/규격 (구조/규격)	구조/규격 (구조/규격)	구조/규격 (구조/규격)	구조/규격 (구조/규격)	구조/규격 (구조/규격)	구조/규격 (구조/규격)	구조/규격 (구조/규격)	구조/규격 (구조/규격)
1	부속물명	구조/규격	구조/규격	구조/규격	구조/규격	구조/규격	구조/규격	구조/규격	구조/규격
2	부속물명	구조/규격	구조/규격	구조/규격	구조/규격	구조/규격	구조/규격	구조/규격	구조/규격
3	부속물명	구조/규격	구조/규격	구조/규격	구조/규격	구조/규격	구조/규격	구조/규격	구조/규격
4	부속물명	구조/규격	구조/규격	구조/규격	구조/규격	구조/규격	구조/규격	구조/규격	구조/규격

에듀파인 재산대장 참조

구조/규격 분리

구분	재산종류	세부명칭	구조/규격	구조/규격	구조/규격	구조/규격	구조/규격	구조/규격	구조/규격
공적물	토지	도청내부(부속물)	구조/규격	구조/규격	구조/규격	구조/규격	구조/규격	구조/규격	구조/규격
공적물	건축물	설치물(부속물)	구조/규격	구조/규격	구조/규격	구조/규격	구조/규격	구조/규격	구조/규격
공적물	기계장치	기계장치	구조/규격	구조/규격	구조/규격	구조/규격	구조/규격	구조/규격	구조/규격

1 부속물 내역 입력
노란색 음영부분 필수 입력

※ 하단 에듀파인 재산대장 참조

2 특이사항 입력('부속물내역상세'
에서 확인 가능)

※ 설치 위치, 신설단가(별도견적,
나라장터 등) 적용 여부 등

3 자동계산 되므로 수정금지

공적물 취득가액이 채조당가액보다 현재하게 적을 경우 신
설단가 기준 입력 후 취득가액은 신설단가 기준입자로 등록
(ex. 취득가액: 5,000,000원/취득일: 2023-01-01(단가
기준년도)/비고: 1980년 도비도, 나라장터 산정단가 기준)

취득금액은 25,000,000원*2개+60,000,000원 이므로
수량: 2/ 취득단가: 25,000,000원 입력 (※ 취득금액을 취
득단가로 입력하지 않도록 주의)



공제정보망 가입(학교 : 추가가입_부속물)

학교 : 공제가입 > 추가가입 신청 > 부속물 등록(비탈면 가입내역 등록)

번호	비탈면 구분명칭 (원수입액)	대지면적(㎡) (공유부·전세·임대· 5년상환·월가)	비탈면 공사도(34도 기 본)	공제가입금액(원) (자출계산)
1	비탈면(보통·천공)	663	공사도 34도 01면	90,000,000
2	비탈면(보통·천공)	2,000	공사도 34도 01면	150,000,000
3	비탈면(식물확관·천공)	2,783	공사도 34도 01면	371,500,000
4			공사도 34도 01면	
5			공사도 34도 01면	
6				
7				

취득일자 고정(2025-01-01)

구분	비탈면 구분명칭 (원수입액)	구도/부속 (원수입액)	구면 (원수입액)	부속물 (원수입액)	수입 (원수입액)	취득일자(년/월/일) (월수입액)	취득일자(년/월/일) (자출계산)	비고
1	비탈면	비탈면(보통·천공)	보통	9000	2025-01-01	2025-01-01	2025-01-01	2025-01-01
2	비탈면	비탈면(보통·천공)	보통	2000	2025-01-01	2025-01-01	2025-01-01	2025-01-01
3	비탈면	비탈면(식물확관·천공)	보통	2783	2025-01-01	2025-01-01	2025-01-01	2025-01-01
4	비탈면	비탈면(보통·천공)	보통	9000	2025-01-01	2025-01-01	2025-01-01	2025-01-01
5	비탈면	비탈면(보통·천공)	보통	2000	2025-01-01	2025-01-01	2025-01-01	2025-01-01
6	비탈면	비탈면(식물확관·천공)	보통	2783	2025-01-01	2025-01-01	2025-01-01	2025-01-01
7	비탈면	비탈면(보통·천공)	보통	9000	2025-01-01	2025-01-01	2025-01-01	2025-01-01
8	비탈면	비탈면(보통·천공)	보통	2000	2025-01-01	2025-01-01	2025-01-01	2025-01-01
9	비탈면	비탈면(식물확관·천공)	보통	2783	2025-01-01	2025-01-01	2025-01-01	2025-01-01
10	비탈면	비탈면(보통·천공)	보통	9000	2025-01-01	2025-01-01	2025-01-01	2025-01-01
11	비탈면	비탈면(보통·천공)	보통	2000	2025-01-01	2025-01-01	2025-01-01	2025-01-01
12	비탈면	비탈면(식물확관·천공)	보통	2783	2025-01-01	2025-01-01	2025-01-01	2025-01-01

복사 후 붙여넣기

- 1 '부속물 등록' 화면의 '엑셀양식 다운로드' 클릭하여 양식 다운
 - 2 '비탈면 가입금액 산출' 시트의 '가입금액 계산' 영역 작성
 - 3 우측의 '가입금액 입력' 영역에 자동 작성된 내용을 복사하여 '부속물' 시트에 붙여넣기
 - 4 '부속물 등록' 화면의 '엑셀 일괄업로드' 클릭하여 업로드
- ※ 화면에서 '행추가'를 클릭하여 작성된 내역대로 개별 등록 가능

※ 대지면적(㎡)은 토지임대대청의 면적으로 기재

※ 경사도의 판단은 비탈면 제2차 재해위험도 평가에서의 '비탈면 세부현황-경사각도' 내용을 따르며, 조사대상에서 제외되어 경사도를 판단할 수 없는 비탈면은 '경사도 34도 미만'으로 가입 가능



공제정보망 가입(학교 : 추가가입_부속물)

학교 : 공제가입 > 추가가입 신청 > 부속물 등록 유의사항

전산입력시 주의사항

- 부속물은 공사금액(인건비)를 포함한 금액으로 입력
- 반드시, 2025년 산정서식(excel)을 다운로드 받아 사용(24년 산정서식 사용불가)
- 부속물, 물품 산정 서식에 내역 입력 시 취득일자, 수량, 취득단가 등 입력이 누락된 부분이 있을 경우 가입현황에서 누락될 수 있으므로 빠짐없이 입력 후, 누락 여부 확인 필요
- 부속물 취득금액이 없거나 대장가액이 너무 적은 경우, 현재기준으로 신설금액을 구하여 재산대장에 등재하고 가입. 단, 취득일자는 2025년으로 입력
- 신설금액을 산출하기 어려운 경우 나라장터, 교육청 시설과 등의 신설단가로 입력
- 재산관리대장에 등재되었거나, 공사금액(인건비 포함)이 증빙가능한 부속물(공작물)만 가입
- 공제가입금액은 공제회비와 보상한도액 산정과 연관되어 있으니, 정확한 취득단가 입력 필요(취득단가에 수량이 반영된 총 취득금액을 입력하여 가입금액이 과다산정 되지 않도록 주의)



공제정보망 가입(학교 : 추가가입_물품)

학교 : 공제가입 > 추가가입 신청 > 물품 등록

1 물품 등록 선택

2 가입 물품의 수량이 적을 경우
'+행추가' 하여 신규 등록

3 가입 물품의 수량이 많을 경우
작성 양식을 다운로드(엑셀양식
다운로드) 받아 작성 후 일괄 등
록(엑셀일괄업로드)

※ 작성방법 다음 슬라이드 참조
※ 별도의 양식 작성 없이 **학교 재산
대장(엑셀)** 업로드 가능

4 입력내역 확인 후 '내역저장'



공제정보망 가입(학교 : 추가가입_물품)

학교 : 공제가입 > 추가가입 신청 > 물품 등록(에듀파인 물품보유현황 다운로드)

1. 등록대상 물품의 취득일자 설정 후 '조회' 클릭

2. 뷰어화면 우측 상단 '다운로드' 클릭하여 다운로드
※ 뷰어화면의 '저장' 버튼으로 다운로드 받을 경우 업로드 불가

3. 기본교구, 가입제외대상 등 삭제 후 공제정보망 업로드

○ [에듀파인] 통합자산관리→
물품관리→대장및조회→
물품현황→물품보유현황

1 등록대상 물품의 취득일자
설정 후 '조회' 클릭

2 뷰어화면 우측 상단 '다운로드'
클릭하여 다운로드
※ 뷰어화면의 '저장' 버튼으로
다운로드 받을 경우 업로드 불가

3 기본교구, 가입제외대상 등
삭제 후 공제정보망 업로드



공제정보망 가입(학교 : 추가가입_물품)

학교 : 공제가입 > 추가가입 신청 > 물품 등록 유의사항

전산입력시 주의사항

- 엑셀 업로드시 반드시 제공된 양식 또는 에듀파인 물품보유현황 양식(excel)을 사용(양식을 임의 수정하거나 지정된 양식이 아닌 경우 업로드 불가)
- 엑셀 업로드시 필수입력정보(노란색 음영부분)가 누락된 경우 업로드 불가
- 가입제외대상(수목, 자동차, 선박, 항공운반부, 소프트웨어 등) 해당 시 제외하고 작성
- 건물 내 수용된 물품은 기본교구(책걸상, 칠판 등) 해당여부와 보장한도 확인 후 작성
- 재산대장 기준 품명/규격, 취득일자, 취득단가별 개별 가입 권고(단, 서류류는 전체를 1식 가입)
- 재산관리대장에 등재되었거나, 취득금액이 증빙가능한 물품만 가입
- 공제가입금액은 공제회비 및 보상한도액 산정과 연관되어 있으니, 정확한 취득단가 입력 필요 (취득단가에 수량이 반영된 총 취득금액을 입력하여 가입금액이 과다산정 되지 않도록 주의)



공제정보망 가입(학교 : 추가가입_물품포괄 특별담보)

학교 : 공제가입 > 추가가입 신청 > 물품 등록 > 물품포괄 등록(대학 제외)

1 '물품포괄등록' 클릭

2 가입 여부 '체크박스' 선택

3 '내역저장' 클릭

4 가입금액과 회비 자동 계산

※ 가입금액은 정기(최초)가입시의
물품 가입금액 × 20%
- 추가가입 물품 가입금액 제외

※ 정기가입(신규가입 학교는 당해연도 최초가입)
물품 가입내역 없는 경우 가입 불가(정기가입시
확정물품 가입내역 있으나 포괄담보 미가입한
경우에만 추가가입 가능)

※ 정기(최초)가입시 특별담보를 가입한 경우
가입금액 추가하여 중복 가입 불가



공제정보망 가입(학교 : 추가가입_지진복구지원 특별담보)

학교 : 공제가입 > 추가가입 신청 > 지진공제 등록(대학 제외)

1 '지진공제 등록' 클릭

2 학교 구분에 따라
가입금액과 회비 자동계산

3 가입 여부 '체크박스' 선택

4 '내역저장' 클릭

※ 이전 가입내역이 없는 경우에만 추가가입
가능(기가입시 선택 불가)

※ 가입금액과 회비는 해당연도 최초가입 시의
학교급 기준으로 산정(연도중 학교급 변동시
정산하지 않음)



공제정보망 가입(학교 : 추가가입_가입신청)

학교 : 공제가입 > 추가가입 신청 > 가입현황 총괄



- 1 '가입현황 총괄' 클릭
- 2 가입내역 및 공제회비 확인
※ 담보명 클릭시 상세내역 확인 및 엑셀 다운로드 가능
- 3 '가입신청' 클릭
- 4 팝업에서 미등록 내역 확인 후 '확인' 클릭
- 5 '가입신청' 버튼이 '내용수정' 버튼으로 바뀌면 가입 완료!
※ 회원 가입신청 전까지 '내용수정' 클릭하여 내역 수정 가능

공제정보망 가입(학교 : 추가가입_회비 납부·증서 출력)

학교 : 회비 납부(학교 개별납부시) 및 가입증서 출력

The screenshot displays the '추가가입 현황' (Additional Enrollment Status) page. At the top, there are two callouts: '메인화면 가입 진행 현황 '가입승인' 상태' (Main screen enrollment progress status 'Approval') and '메인화면 가입 진행 현황 '가입완료' 상태' (Main screen enrollment progress status 'Completion'). The main area features a table with columns for 'No.', '학교명' (School Name), '교번' (Student ID), '입학년' (Enrollment Year), and '비고' (Remarks). A sidebar on the right contains links for '회비납부통지서' (Fee Payment Notice) and '가입증서' (Membership Certificate). Numbered callouts 1, 2, and 3 are placed over the interface to guide the user through the process.

- 로그인 후 '공제가입' ⇒ '현황조회' ⇒ '추가가입 현황' 클릭 또는
- 메인화면 '납부통지서', '가입증서' 클릭

1 납부대상 가입내역 선택 후
'회비납부통지서' 클릭

※ 메인화면 가입 진행 현황
'가입승인' 상태에서 출력 가능

2 회비납부통지서에 기재된
가상계좌로 회비 납부

3 회비납부 완료시 가입증서
출력 가능

※ 메인화면 가입 진행 현황
'가입완료' 상태에서 출력 가능





공제가입 Q&A

Questions >>



- 공제정보망 아이디와 비밀번호를 잊어버린 경우는 어떻게 해야 하나요?

Answers >>



- 공제정보망 로그인 입력창에서 '아이디 찾기' 및 '비밀번호 찾기' 기능을 이용하실 수 있습니다. 아이디는 회원/학교명을 입력 후 '찾기' 버튼을 통해 확인할 수 있으며, 비밀번호는 본인인증을 거쳐 신규설정이 가능합니다.

Questions >>



- 회원학교의 임대/폐교의 공제가입 절차 및 회비 납부는 어떻게 되나요?

Answers >>



- 임대/폐교 건물의 경우도 일반 교육용 건물과 동일하게 가입하며, 회비 납부 절차 역시 동일합니다.



공제가입 Q&A

Questions >>



- 회비납부 통지서에 계좌가 보이지 않는 경우는 어떻게 해야 하나요?

Answers >>



- 회비납부방법(회원 일괄 납부, 전체학교 개별 납부, 일부학교 개별납부, 정산 등)에 따라 회원 또는 학교로 가상계좌가 부여됩니다.
예시1) 납부자가 '회원'인 경우 ⇒ 회원아이디(M0000) 로그인 ⇒ 가상계좌 확인
예시2) 납부자가 '학교'인 경우 ⇒ 학교아이디(S0000) 로그인 ⇒ 가상계좌 확인
예시3) 납부방법이 '정산'인 경우 ⇒ 회원아이디(M0000) 로그인 ⇒ 정산내역 등록 및 정산신청

Questions >>



- 회원이 임차하여 사용, 관리하는 시설을 안전원에 가입할 수 있나요?

Answers >>



- 학교부지 외에 있더라도 교육시설(기숙사, 관사, 사택과 유사한 시설포함)과 동일한 용도로 사용하며, 학교(회원)에서 관리하는 경우는 '임차건물'로 가입이 가능하나, 학교(회원)의 관리 책임이 없는 부분 또는 기본 담보 재산이 아닌 경우는 보상하지 아니합니다.



공제가입 Q&A

Questions >>



- 배상책임공제만 별도로 가입이 가능한가요?

Answers >>



- 배상책임공제 가입은 교육시설공제 가입 건물의 면적을 기준으로 자동 산출되며, 배상책임공제만 별도 가입은 어렵습니다. 다만, 2025년 정기가입부터 일부 건물이 BTL 학교인 경우 건물 정보 등록시 배상책임 공제만 별도 가입 됩니다.
- ※ "학교정보관리"에서 "BTL건물보유여부" '예'인 경우만 가능("통합정보망"에서 BTL건물 여부 '예' 선택 시 자동 연동)

Questions >>



- 승강기사고, 어린이놀이시설사고, 파공제자(교직원) 자동차 배상책임은 별도 가입인가요?

Answers >>



- 배상책임공제를 가입하시면 상기 배상책임 특별담보들의 가입이 완료됩니다. 별도의 가입 절차 또는 입력이 불필요합니다.
- 다만, 승강기는 「승강기 안전관리법」에 따라 안전원에서 보험가입내역을 '승강기안전종합정보망'에 입력해야 하므로 학교에서 보유한 승강기 정보를 입력 또는 현행화 해주셔야 합니다.
- 어린이놀이시설은 학교에 지정된 안전관리자가 가입 내역을 직접 입력 하시면 됩니다.



공제가입 Q&A

Questions >>



- 회원이 추가가입을 열어주지 않아도 학교가 추가가입을 시작할 수 있나요?

Answers >>



- 공제정보망 고도화를 통해 회원이 학교에 추가가입 시작 권한을 부여하는 기능이 추가되었습니다. 회원이 학교에 시작 권한을 부여할 경우 회원의 학교등록 없이도 학교에서 추가가입을 시작할 수 있습니다. 단, 학교에서 추가가입을 시작하더라도 **추가가입에 대한 최종 가입신청은 회원이 진행해야 함에 유의**하여 추가가입을 진행해 주시기 바랍니다.

Questions >>



- 추가가입 시작시 설정한 가입월을 변경할 수 있나요?

Answers >>



- 가입월은 회비에 영향을 미치기 때문에 최초 설정 후 수정할 수 없습니다. 따라서 추가가입 시작 전에 예상 보장개시일(공제정보망 입력일의 익일)을 고려하여 가입월을 선택해 주시기 바랍니다.

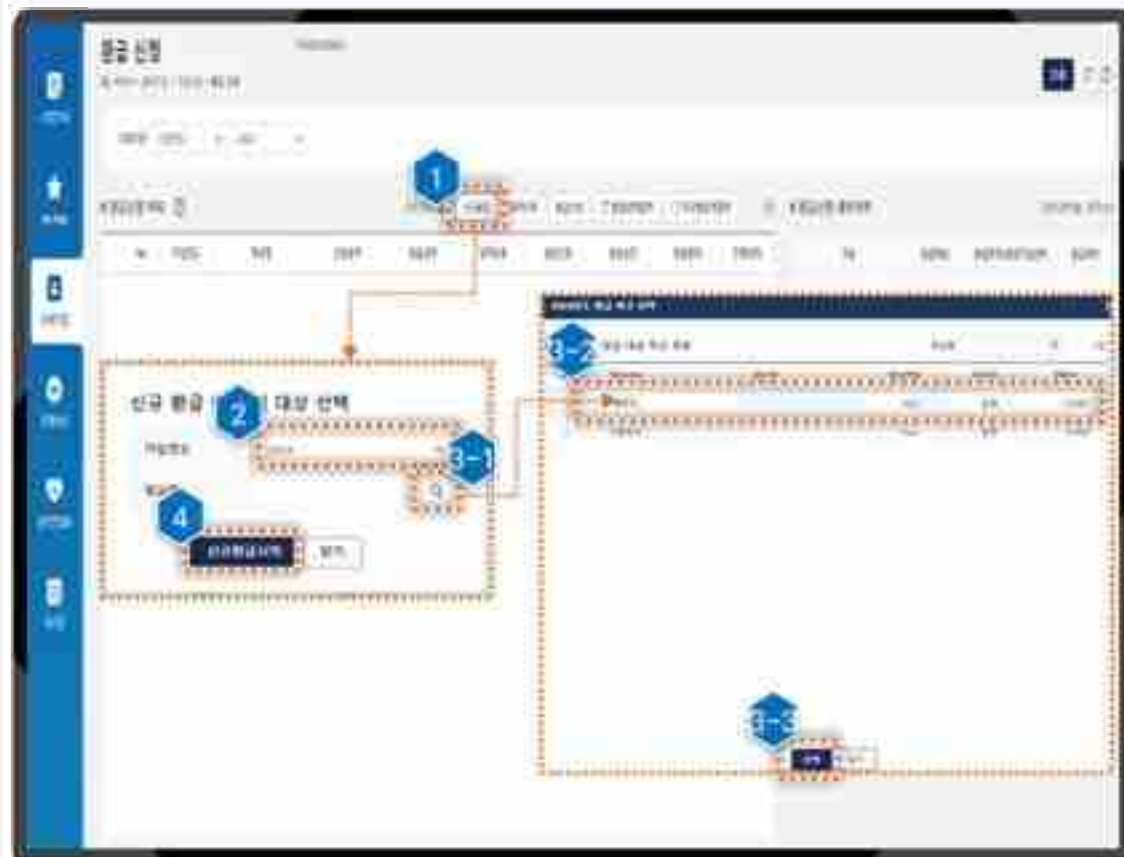
2025년도
교육시설공제
가입 및 재난관리 교육

3. 공제정보망 회비 환급 신청(학교)



공제정보망 환급(회원·학교)

회원·학교 : 신규 환급 시작



로그인 후 '공제가입'
⇒ '환급 신청' 클릭

1 '신규환급' 클릭

2 환급대상 가입연도 선택
※ 복수의 가입연도에 대한 환급내역
등록시 연도별로 각각 신청

3 환급대상 학교 선택
※ 학교에서 신규환급 등록시
신청학교 고정

4 '신규환급시작' 클릭



공제정보망 환급(회원·학교)

회원·학교 : 환급신청 상세(근거서류 등록)

환급신청 상세

검색어: 학교명, 학교명

검색

1. 근거서류등록

2. 저장

3. 환급신청 상세

※ 저장 완료시 문보기 생성
※ 클릭시 첨부파일 미리보기

• '신규환급' 또는 '학교명' 클릭 ⇒ '환급신청 상세' 이동

1. '근거서류등록' 클릭 후
환급 근거서류 등록
※ 환급사유와 처분일 확인 가능한
재산대장(건축물대장), 처분조서,
내부결재문서 등
2. 탭별로 등록한 근거서류 목록
확인·삭제 가능
3. '저장' 클릭
※ 근거서류는 개별 내역과
별도로 저장 필요



공제정보망 환급(회원·학교)

회원·학교 : 환급신청 상세_등록내역 확인 및 목록 이동

○ '신규환급' 또는 '학교명' 클릭 ⇒
'환급신청 상세' 이동

1

환급정보와 환급액 확인

2

'환급목록' 클릭 시
'환급신청 목록' 화면 이동

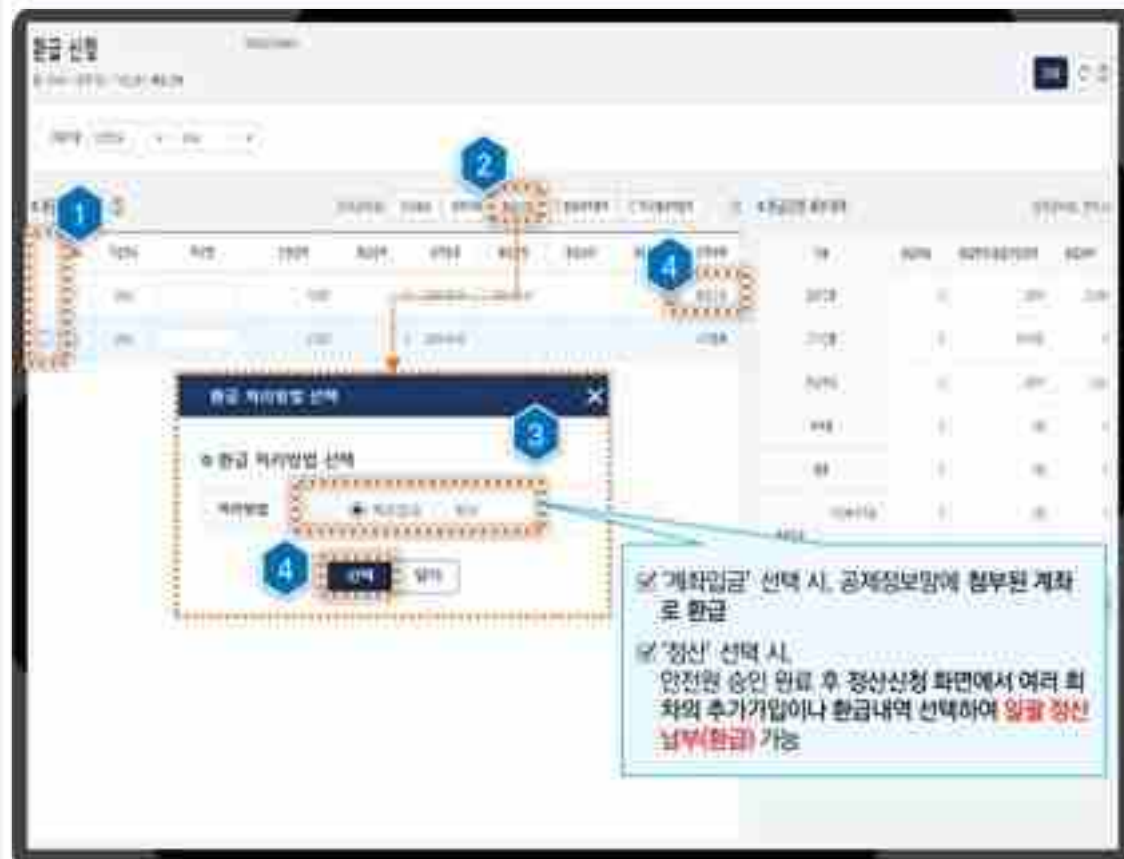
3

'환급삭제' 클릭 시
진행중 환급정보 삭제



공제정보망 **환급**(회원)

회원 (교육청, 학교법인) : 환급신청(공제정보망)



- 로그인 후 '공제가입' ⇒ '합급 신청' 클릭

- ### 1. 환급신청 건 선택

- ## 2 '환급신청' 클릭

- ### 3 환급 처리방법 선택

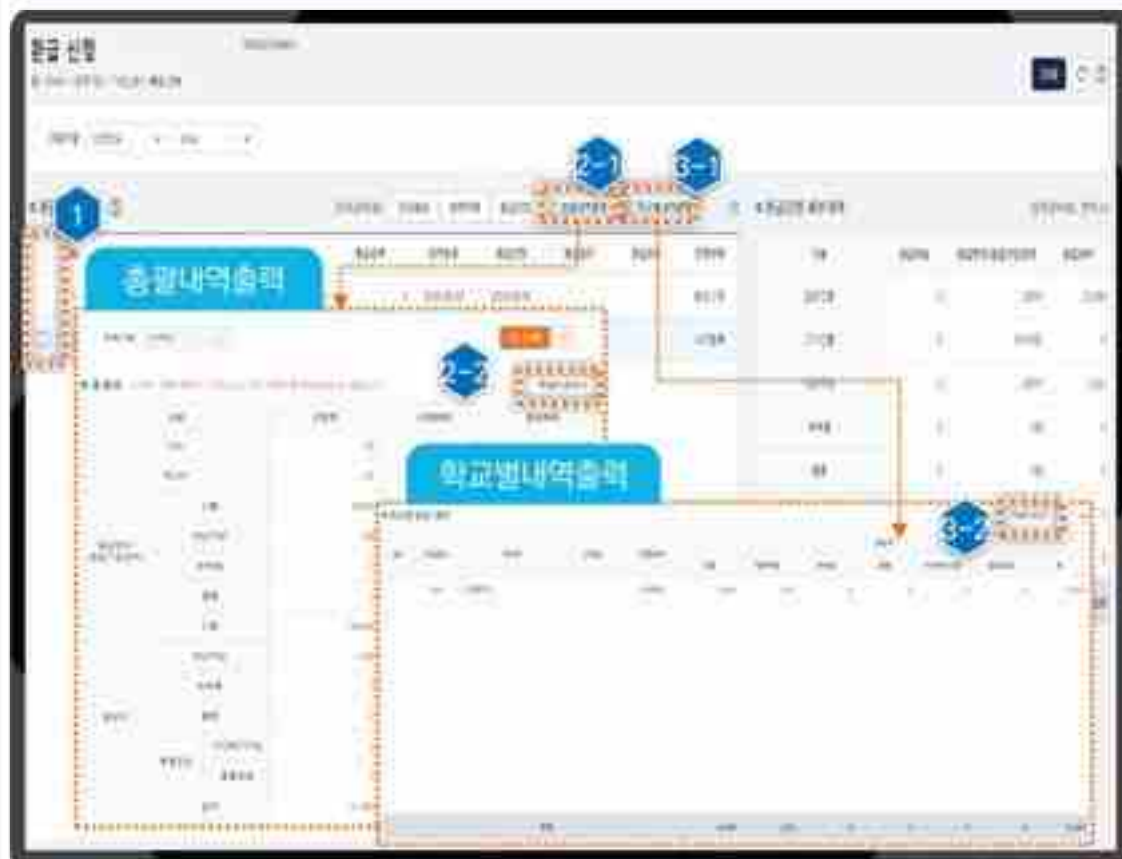
- 4 '선택' 클릭 시 진행상태 '환급
신청'으로 변경

※ 발급신청은 회원만 가능



공제정보망 환급(회원 : 환급신청 완료)

회원 (교육청, 학교법인) : 환급신청 내역 출력



로그인 후 '공제가입'
⇒ '환급 신청' 클릭

- 1 환급신청 건 선택
- 2 '총괄내역출력' 클릭→
팝업창에서 엑셀 다운로드
- 3 '학교별내역출력' 클릭→
팝업창에서 엑셀 다운로드
- 4 '총괄내역'과 '학교별내역'
출력가능
※ 회원이 원할 경우, 공문 신청
가능



공제환급 Q&A

Questions >>



- 환급신청시 등록해야 하는 근거서류는 무엇인가요?

Answers >>



- 환급신청시에는 재산대장(건축물대장), 불용처분조서, 내부결재문서 등 **환급사유와 환급대상, 처분일에 대한 확인이 가능한 근거서류를 반드시 제출**해 주셔야 합니다. 다만, 이중가입, 기본담보, 가입제외대상 등 근거서류로 내역을 증빙할 수 없는 경우 제출을 생략할 수 있습니다.

Questions >>



- 환급신청시 환급월의 기준은 무엇인가요?

Answers >>



- 환급신청시 환급월은 해당 목적물의 **환급사유가 발생한 날이 속한 달**을 기준으로 등록합니다.
예시) 4월5일에 처분한 물품 ⇒ 환급월(사유발생월) 4월 ⇒ 5월분 회비부터 환급
다만, 기본담보 등 전액환급 대상인 건의 환급월은 '전액'으로 선택하여 신청해 주시기 바랍니다.

2024년도
교육시설공제 가입

4. 공제정보망 회비 정산 신청(회원·학교)



공제정보망 정산(회원)

회원 (교육청, 학교법인) : 신규 정산 시작

로그인 후 '공제가입'
⇒ '회비 정산 신청' 클릭

1 정산되지 않은 추가가입과 환급
대기 목록 확인 가능

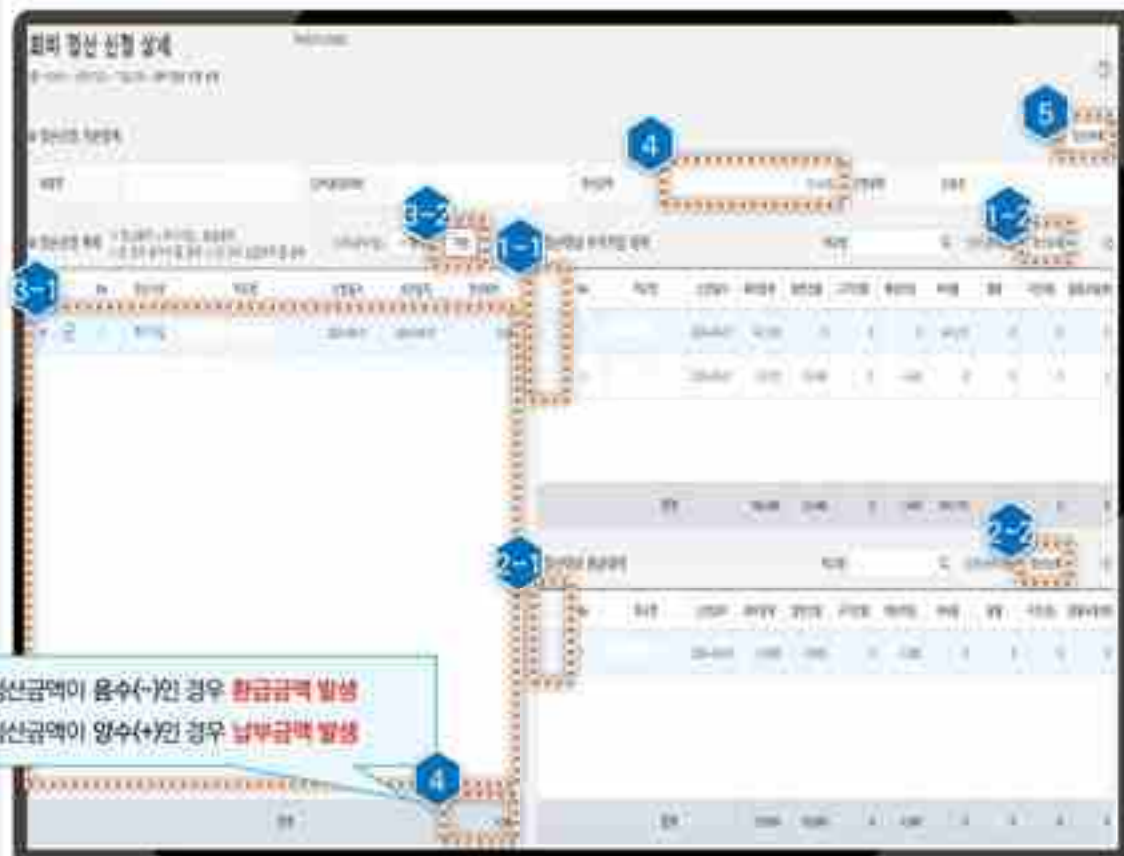
※ 신청 후 안전원의 승인이
완료된 건만 내역 표기

2 '신규등록' 클릭



공제정보망 정산(회원)

회원 (교육청, 학교법인) : 정산신청 상세 정산내역 등록



- '신규등록' 또는 '내역상세' 클릭 → '정산신청 상세' 이동

- 1 정산신청 추가가입 내역
선택 후 '정산등록' 클릭
- 2 정산신청 환급 내역
선택 후 '정산등록' 클릭
- 3 내역 확인 후 '저장' 클릭
- 4 정산금액 확인
- 5 '정산목록' 클릭하여
목록 이동





공제정보망 **정신**(회원 : 회비 납부)

회원 (교육청, 학교법인) : 정산회비 납부(정산대상 '회원' 선택시)

보비납부통지서(정산)

계좌번호	계좌명	계좌주명	계좌주명
00000000000000000000	00000000000000000000	00000000000000000000	00000000000000000000

정산연도: 2024년

구분	구분명	납부금액		잔액		비고
		원금	이자	원금	이자	
1	정산금	100,000	10,000	110,000	0	
2	정산금	200,000	20,000	220,000	0	
3	정산금	300,000	30,000	330,000	0	
합계		600,000	60,000	660,000	0	

2024. 06. 16.

한국교육지식관리공단

2

정산금

정산금	정산금	정산금	정산금	정산금	정산금
00000000000000000000	00000000000000000000	00000000000000000000	00000000000000000000	00000000000000000000	00000000000000000000

1

승인원서

승인원서 담당자에게 앞뒷쪽 전송
(회원정보 현황의 필요)



공제정보망 정산(학교 : 회비 납부)

학교 : 정산회비 납부(정산대상 '학교' 선택시)

후가가입 현황

공제정보망 가입·환급·정산·보상 신청

3

회비납부통지서(정산)

구분	구분	구분	구분	구분	구분	구분	구분	구분	구분
회비납부	회비납부	회비납부	회비납부	회비납부	회비납부	회비납부	회비납부	회비납부	회비납부
회비납부	회비납부	회비납부	회비납부	회비납부	회비납부	회비납부	회비납부	회비납부	회비납부
회비납부	회비납부	회비납부	회비납부	회비납부	회비납부	회비납부	회비납부	회비납부	회비납부

정산회비 납부(정산대상 '학교' 선택시)

1

승인완료시 담당자에게 알림톡 전송
(학교정보 현행화 필요)

2

회비납부통지서(정산)

3

2025. 08. 04

한국교육시설안전원(국배)

로그인 후 '공제가입'
⇒ '후가가입 현황' 클릭

1 회원이 정산신청한 내역에
대한 **승인 알림톡 수신**
※ 학교정보 현행화 필요

2 정산대상 건 선택하여
'회비납부통지서' 클릭

3 회비납부통지서에 기재된 **가상
계좌로 회비 납부**
※ 환급금액 발생시 담당지부 이메일
로 통장사본 제출



공제정산 Q&A

Questions >>



- 학교에서도 회비 정산을 신청할 수 있나요?

Answers >>



- 추가가입과 환급에 대한 **정산 신청은 회원만 가능**합니다. 다만, 회원은 동일 학교의 추가가입, 환급 건에 대해 정산을 신청 하는 경우 납부(환급)대상을 학교로 지정할 수 있습니다.
예시1) A초등학교와 B중학교의 회비를 정산 신청 하는 경우 → **회원으로만 정산 신청 가능**
예시2) C고등학교의 추가가입과 환급 회비를 정산 신청 하는 경우 → **회원/학교 중 선택하여 신청 가능**

Questions >>



- 추가가입(환급)을 신청할 때 정산내역을 등록할 수 있나요?

Answers >>



- 정산은 **안전원이 승인한 추가가입(환급) 건에 대해서만 신청**할 수 있습니다. 다만, 신청공문 제출시 대상 학교와 정산 신청에 관한 내용이 기재(환급액 발생시 입금정보 포함)된 경우에는 안전원 담당자가 가입(환급)내역 승인과 함께 정산내역을 등록해 드릴 수 있습니다.

2025년도
교육시설공제
가입 및 재난관리 교육

5. 공제정보망 보상 신청 (학교)



공제정보망 보상(학교 : 사고통보)

- 로그인 후 '공제보상'
⇒ '교육시설공제 사고통보'

사고정보(사고일자, 사고유형, 사고
원인, 사고장소, 사고원인 및 경위)를
입력후 '저장' 클릭

※ 저장 후 수정 가능

사고정보를 확정하여
'접수' 클릭하면

사고통보 완료

※ 접수 후 수정 불가

'사고통보확인서' 출력클릭시 사고
통보접수된 내역에 대한 확인서
출력가능



공제정보망 보상(회원·학교 : 사고현황 조회)

로그인 후 '공제보상'
⇒ '교육시설공제 사고현황조회'

- 1 사고발생현황 조회 및 진행상태
확인 가능
- +
- 2 '사고통보' 클릭 후 신규사고통보
등록 가능
- +
- 3 '사고통보조회' 클릭 후 기존 사
고통보 확인 가능
- +
- 4 '공제급여 신청' 클릭 후
신규(추가) 신청 가능
- +
- 5 해당 사고정보 선택 후 '공제급여
신청 조회' 클릭 후
조회화면으로 이동



공제정보망 보상(학교 : 공제급여 신청)

'공제급여 신청' 피해내용 입력

피해내용' 입력

⇒ '건물', '기본교구',
'기본부속물', '부속물', '물품',
'배상책임(대인/대물)

피해내용' 입력

⇒ '재난복구지원비', '특별담보',
'기업휴지', '필요(증빙)서류'



공제정보망 보상(학교 : 공제급여 신청)

'공제급여 신청' 피해내용 입력

공제정보망

공제정보망 공제급여 신청

1. 피해내용 입력

2. 첨부파일 업로드

※ 파일첨가: 클릭 후, 사고 관련 첨부파일 업로드
※ 파일다운로드: 클릭 후, 사고 관련 첨부파일 다운로드 가능

'피해내용' 입력

⇒ '재난복구지원비',
'특별담보', '기업휴지'

+

'필요(증빙)서류' 등록 필수

⇒ '공제가입 내역',
⇒ '건축물관리대장',
⇒ '재난복구비 산출내역서'
⇒ '심리상담소견서, 내역서, 신분증'
⇒ '화재증명원 등 화재증빙서류'
⇒ '자동차등록증'
⇒ '기타 증빙서류'
⇒ '통장사본'



공제정보망 보상(학교 : 공제급여 신청)

'공제급여 신청' 입력 방법

1

저장 버튼 클릭 시,
입력 내용 저장(수정 가능)

+

'접수' 버튼 클릭 시,
공제급여 신청 완료(수정 불가)

'공제급여 신청조회' 버튼 클릭
⇒ '공제급여신청서 출력' 활성화

2

2025년도
교육시설공제
가입 및 재난관리 교육

6. 공제정보망 보상 승인 (회원)

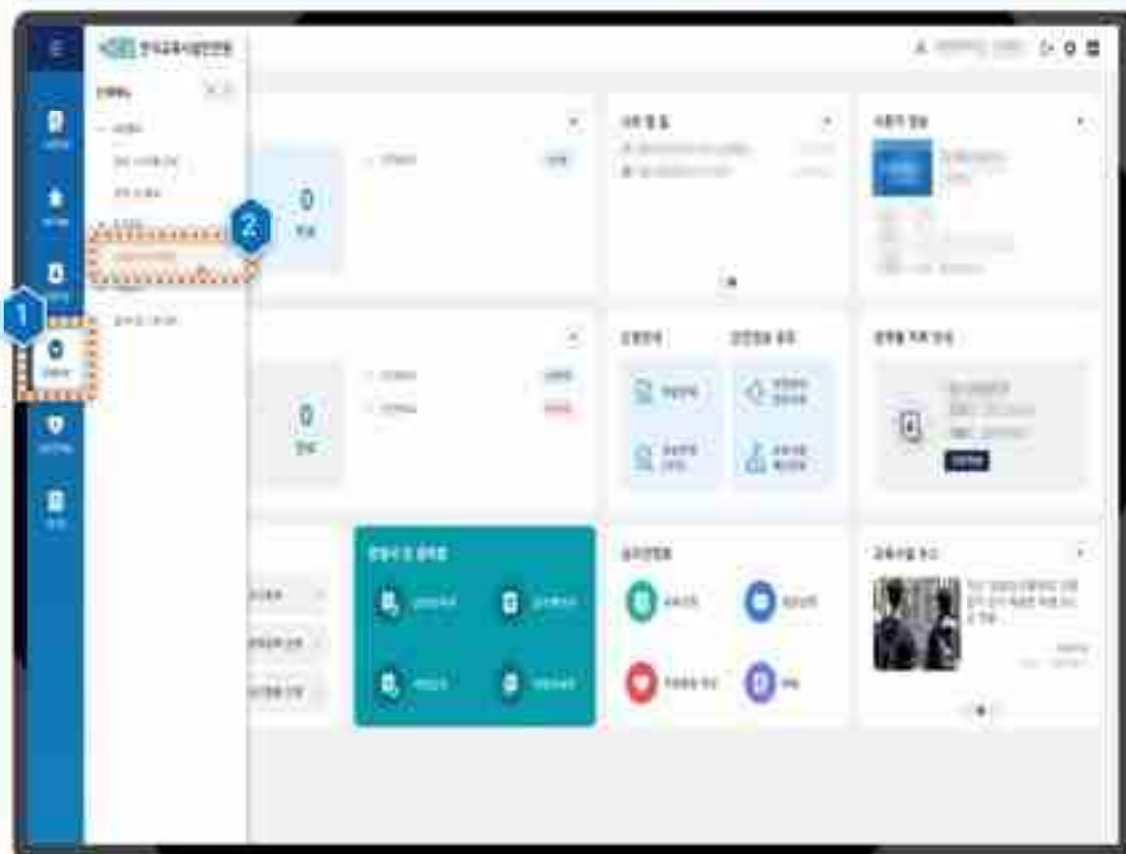
2025년도
교육시설공제
가입 및 재난관리 교육

7. 공제정보망 공제급여 자가진단(회원)



공제정보망 보상(회원 : 공제급여 자가진단)

'공제급여 자가진단' 방법



1 로그인 후 대시보드에서
좌측 '공제보상' 클릭

2 자가진단 하단
'공제급여 자가진단' 클릭



공제정보망 보상(회원 : 공제급여 자가진단)

'공제급여 자가진단' 방법



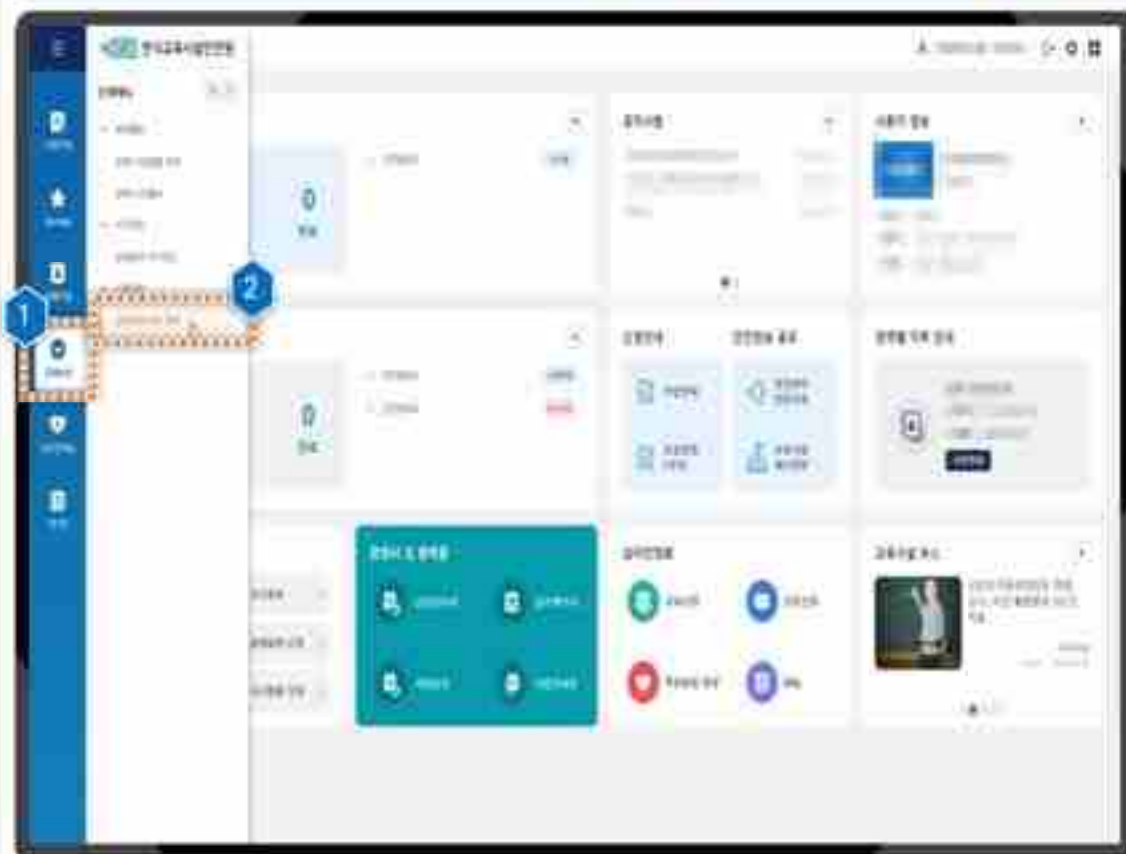
교육시설공제(보상피해)
보상 대상
하단 가입내역 클릭

건물 공제급여 지급예상액 조회
'질문' 답변 선택
⇒ '예상 보상 가능금액' 확인



공제정보망 보상(회원 : 공제급여 사후관리)

'공제급여 사후 관리' 입력 방법



1 로그인 후 대시보드에서
좌측 '공제보상' 클릭

2 사후관리 하단
'급여지급 사후 관리' 클릭



공제정보망 보상(회원 : 공제급여 사후관리)

공제정보망 사후 관리

회원관리 | 보상신청 | 환급신청 | 정산신청 | 기타

회원관리

보상신청

환급신청

정산신청

기타

공제정보망

공제정보망_보상신청서_20250101.pdf

“파일찾기” 클릭 후 복구 관련 첨부파일 업로드



Chapter V

심리안정화 지원

1. 교육시설 재난 트라우마 예방 및 관리 필요성
2. 심리안정화 초동대응 지원사업
3. 공제정보망 심리상담지원 신청(학교)
4. 공제정보망 심리상담지원 신청 Q&A

2025년도
교육시설공제
가입 및 재난관리 교육

1. 교육시설 재난 트라우마 예방 및 관리 필요성



교육시설 재난 트라우마 예방 및 관리 필요성

재난 트라우마 반응은 무엇일까요?



- ✓ 갑자기 예기치 않게 일어난 재난(화재, 지진, 태풍 등)이나 외상 사건(가족의 사망, 교통사고, 상해 등)에 노출되거나 목격한 사람들은 신체적·인지적·정서적·행동적 영역에서 다양한 변화를 경험하게 되며, 이러한 증상들이 1달 이상 지속되면 "재난 트라우마"라고 합니다

신체적 반응

- 빠른 심장박동과 호흡곤란, 근육의 긴장, 통증, 피로감, 소화불량, 현기증, 오한
- 재난 사건을 떠올리는 상황을 회피함
- 타인과 대화, 만남이 싫어짐
- 등교 거부나 자각, 충동적이고 해로운 행동

행동적 반응

"재난으로 인해 놀란
우리 몸과 마음,
평소와 다를 수 있어요."



인지적 반응

- 주의집중의 어려움, 결정하기 어려움
- 시간이나 날짜가 기억나지 않음
- 재난에 대한 반복적인 생각들
- 감정이 무뎌지고 잘 느끼지 않음
- 낯이 나간 느낌, 안정부절 못하고 초조함
- 짜증, 화, 심한 불안과 두려움, 외로움

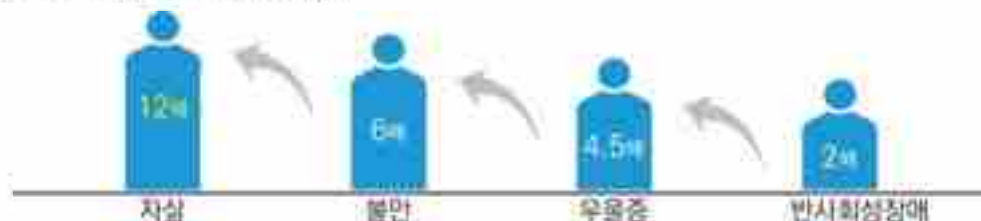
정서적 반응



교육시설 재난 트라우마 예방 및 관리 필요성

교육시설 재난 트라우마 악영향

- ✓ 재난 경험자 중 15.4%는 외상후 스트레스장애(PTSD)를 경험
- ✓ 공격적 행동, 극심한 불안, 우울, 자살 등 극단적인 행동 초래
- ✓ 아동기에 PTSD를 경험한 사람은 성인기에 일반인 보다 자살 확률 12배, 불안 6배, 우울증 4.5배 등 높게 나타남



교육시설 재난 트라우마 심리지원 법적 근거

- ✓ 「교육시설 등의 안전 및 유지관리 등에 관한 법률」 제34조(교육시설 공제사업 등의 실시) ② 교육부장관은 교육시설안전사고로 직접 또는 간접으로 정신적 피해를 입은 학생, 교직원 및 그 가족 등의 심리적 안정과 사회 적응을 위한 상담 및 심리적 치료 등에 필요한 지원을 위한 사업을 실시하여야 한다.
- ✓ 제36조(안전원의 사업) 5의2 교육시설안전사고에 따른 심리적 안정과 사회 적응을 위한 상담 및 심리적 치료 등에 필요한 지원을 위한 사업.





교육시설 재난 트라우마 예방 및 관리 필요성



교육시설 재난 트라우마 예방 및 관리 필요성

‘학교 현장’

- ✓ 학습공간인 학교현장에서의 재난 발생은 장면, 소리, 냄새 중 한 가지 요소만으로도 트라우마 한상을 촉진한다.
- ✓ 이로 인한 악영향으로는 ① 학습집중력 저하 ② 학습공간과 구성원에 대한 불신 ③ 긴급대피시 인출, 대처능력의 저하 등의 위험성이 존재한다.
- ✓ 이러한 반응을 효과적으로 돕기 위해서 위기개입의 적기로 여겨지는 1개월(4주) 내의 개입이 필수적이므로, 신속하고 전문적인 심리안정화 교육이 필요한 것이다.

- ✓ 특히 학교는 트라우마를 겪은 학생들이나 그 부모들에게 매우 중요한 지원처가 될 수 있음
- ✓ 그 이유는 전문적 심리·의료자원의 비용을 감당할 수 없는 이들에게 최소한적이고 유일한 심리자원을 받을 수 있는 지원처가 되기 때문임
- ✓ 따라서 학교는 학생들이 재난적 사건에 노출되었을 때 이를 돕고 지원할 수 있는 최소한의 전문 자원능력을 갖출 필요성이 꾸준히 제기되었음(이선화, 2014)



교육시설 재난 트라우마 예방 및 관리 필요성

교육시설 재난 트라우마 예방 및 관리 필요성 '아동·청소년'

- ✓ 교육시설 재난 트라우마 피해자의 다수를 차지하는 아동·청소년의 경우 환경에 민감하게 반응하는 연령대이며 신체, 성격과 인지 발달 과정에 있다. (Allen, 1995; Everstine & Everstine, 2013)
- ✓ 아동·청소년의 발달적 특성을 반영한 전문적인 재난 트라우마 심리 지원을 통해 발달과정 상의 부적응을 예방하는 것이 중요하다.

- ✓ 강원도 폭우 발생 3개월 후 평창 지역 주민을 대상으로 심리적 충격 정도를 조사한 결과, 성인의 77.6%, 아동의 46%가 체계적인 심리치료나 치유 활동이 필요한 것으로 나타남(국립방재교육연구원, 2002).
- ✓ 특히, 아동·청소년의 경우 정신건강 문제 뿐만 아니라 학업 문제, 학교 중퇴, 결석이 많아지는 등의 기능적인 문제가 나타나기도 하며, 가족이나 또래 관계에서 어려움을 겪는 경우도 많았음(Corliss, Lawrence, & Nelson, 2008).





교육시설 재난 트라우마 예방 및 관리 필요성



‘교직원’

- ✓ 교직원은 교육시설 재난 트라우마 발생 시 직접 경험자가 되는 동시에 교육시설에 재학 중인 아동·청소년을 보살피는 역할을 맡게 된다.
 - ✓ 이러한 교직원의 반응과 대처는 아동·청소년의 심리적 안정에 중요한 역할 (Vernberg & Vogel, 1993)을 한다.
 - ✓ 하지만, 재난 이후 사후 관리 업무 증가로 인해 아동·청소년에 비해 상대적으로 사각지대에 놓여 적절한 지원을 받지 못한다.
-
- ✓ 교직원의 소진을 예방하고 심리적 안정을 회복할 수 있도록 학교 공동체 구성원 전체를 대상으로 시기적절한 개입 및 관리체계가 필수적임.



교육시설 재난 트라우마 예방 및 관리 필요성

재난 트라우마 정책 시행 배경

1 정부 차원의 재난 트라우마 대응 정책 이행의 한계

- ✓ 정책 대상의 한정(국가적 재난 등), 재난 서비스 운영 체계에 교육부와 교육부 유관기관이 제외되어 교육기관 대상 실효성이 낮음

3 자발적 심리정책 참여에 대한 부정적 인식 팽배

- ✓ 심리치료 정책 신설에 대한 욕구와 인식은 향상된 반면, 실제 심리 치료에의 참여는 미온적

2 정책 수요자 중심 지원 프로그램 개발 보급 미흡

- ✓ 재난 유형별, 연령별, 시기별 개입 방법에 따른 맞춤형 프로그램 보급 미흡

4 교육시설 재난 트라우마의 심리지원 부재

- ✓ 외상후 스트레스 장애를 예방하기 위한 심리지원 소홀, 아동 청소년의 발달과정 상 부적응을 예방하기 위한 심리지원 부재

교육시설 재난 트라우마 심리지원 법적 근거

✓ 「교육시설 등의 안전 및 유지관리 등에 관한 법률」

제34조(교육시설 공제사업 등의 실시) ② 교육부장관은 교육시설안전사고로 직접 또는 간접으로 정신적 피해를 입은 학생, 교직원 및 그 가족 등의 심리적 안정과 사회적응을 위한 상담 및 심리적 치료 등에 필요한 지원을 위한 사업을 실시하여야 한다

제36조(안전원의 사업) 5의 2. 교육시설안전사고에 따른 심리적 안정과 사회적응을 위한 상담 및 심리적 치료 등에 필요한 지원을 위한 사업

2025년도
교육시설공제
가입 및 재난관리 교육

2. 심리안정화 초동대응 지원사업



교육시설 재난 트라우마 심리안정화 초동대응 지원사업

➡ 재난 현장으로 직접 찾아가는 심리지원 서비스
“ 교육시설 재난 트라우마 심리안정화 초동대응 지원사업 ”

- 01 신속하고 체계적인 초동 대응을 통해 신체적·심리적 피해를 최소화
- 02 재난 트라우마 심리지원 전문인력 즉시 투입하여 컨설팅 실시
- 03 교육시설 구성원 특성을 고려한 차별화된 심리 안정화 교육 프로그램 제공
- 04 상담신청자를 대상으로 맞춤형 심리상담 지원 서비스 제공

Q A 별도 특약을 가입해야 하나요?

✓ 2022년 교육시설 '공제급여 재난복구지원비'에 심리상담지원비 항목이 신설되어 별도가입 없이 재난발생 시 신청이 가능합니다.

기 준 재난에 따른 인적·물적 피해 발생으로 교육시설이용자와 그 교육시설이용자의 배우자·직계 존비속·형제자매에 상담 등이 필요한 경우

한도액 5천만원 이내 지원 또는 안전원 직접수행



교육시설 재난 트라우마 심리안정화 초동대응 지원사업

▶ 초동대응 지원사업

초동대응
지원 단계

1단계

2단계

3단계

컨설팅

교직원 1회/인

심리안정화 교육

교육시설이용자와
그 교육시설이용자의
배우자·직계존비속·
형제자매 1회/인

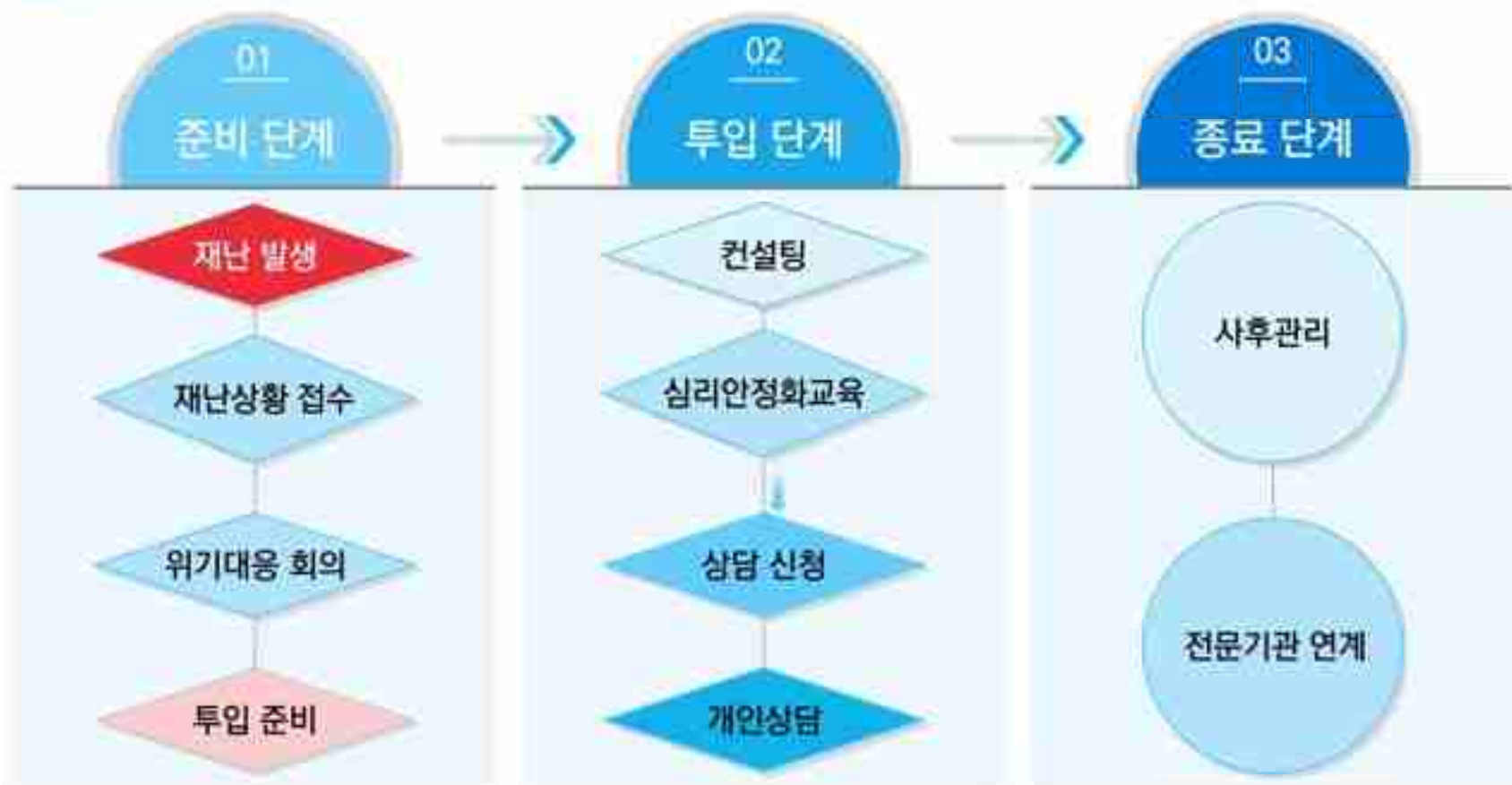
개인상담

상담신청자 대상 5회/인



교육시설 재난 트라우마 심리안정화 초동대응 지원사업

초동대응 체계도





교육시설 재난 트라우마 심리안정화 초동대응 지원사업

→ 초동대응 지원사업 '컨설팅'

지원대상 초동대응을 신청한 교육시설의 교직원

지원시기 초동대응 지원 신청 후 학교와 일정 및 대상 협의

지원내용 ① 재난 트라우마 촉발요인 점검과 차단 안내

② 교장, 교사, 보호자 등의 대응과 역할 안내

③ 언론 대응 방법 안내

④ 교육시설공제제도 내 심리지원사업 안내

⑤ 매뉴얼, 각종 양식 등 안내자료 배포



교육시설 재난 트라우마 심리안정화 초동대응 지원사업

➡ 초동대응 지원사업 '심리안정화 교육'

지원대상 교육시설이용자와 그 교육시설이용자의 배우자·직계존비속·형제자매

지원시기 초동대응 컨설팅 이후 학교와 일정 및 대상 협의

지원내용 ① 교육시설 재난 트라우마 반응 이해

② 심리안정화 기법 안내와 실습

③ 지지적 의사소통 방법 안내

④ 현장 대응 방법 안내 (교직원 해당)

⑤ 자녀의 반응 이해 (보호자 해당)

지원횟수 학교별 1회



교육시설 재난 트라우마 심리안정화 초동대응 지원사업

초동대응 지원사업 '심리안정화 교육'

주요내용 대상별 교육시설 재난 트라우마 예방 및 관리 프로그램

대상별 심리 안정화 교육프로그램 13종



유아용



아동용



청소년용



대학생용



유아 보호자용



아동 보호자용



청소년 보호자용



교직원용



장애인용
(시각, 청각, 지적, 신체 장애인)



교육시설 재난 트라우마 심리안정화 초동대응 지원사업

➡ 초동대응 지원사업 '개인상담'

지원대상 심리안정화 신청 교육시설 구성원 중 심리적 어려움을 호소하는 개인상담 희망자

신청대상 교육시설이용자와 그 교육시설이용자의 배우자·직계존비속·형제자매

지원횟수 1인당 5회 (조기종결 또는 최대 5회 연장 가능)

지원내용 대상 연령 및 호소문제에 따른 1:1 개인상담



교육시설 재난 트라우마 심리안정화 초동대응 지원사업

신청서 제출



✓ 재난 발생 직후,

- 1) 재난상황조서 접수(한국교육시설안전원 권역별지부)
- 2) 초동대응 지원사업 신청서 접수는 유선(공제사업처 심리안정화팀)
또는 '교육시설 공제정보망(pot.koies.or.kr)' 접속을 통해 진행

필요정보



- 1) 직접 피해자, 간접 피해자 수
- 2) 학생, 교직원 등 교육시설이용자 현황
- 3) 교육기관 배치도

2025년도
교육시설공제
가입 및 재난관리 교육

3. 공제정보망 심리상담 지원신청(학교)

교육시설 재난 트라우마 심리상담지원비 개요 및 업무처리 절차

▶ 심리상담지원비 개요

근거규정 「교육시설공제사업 운영규정」 제18조 제1항 제10호

지원대상 재난에 따른 인적·물적 피해 발생으로 정신적 피해를 입은 교육시설이용자와 그 교육시설이용자의 배우자·직계존비속·형제자매

지원내용 및 한도금액

구분	주요내용	지원대상	지원방법	한도금액
컨설팅	교육시설 재난 트라우마 예방 및 관리를 위한 대응방법 안내	교직원		(기관) 500만원/교
교육	교육시설 재난 트라우마 반응 이해 심리안정화 기법 안내와 실습 지지적 의사소통 방법 안내	교육시설이용자와 그 교육시설이용자의 배우자·직계존비속·형제자매	안전원 직접 수행	(기관) 500만원/교
개인상담	개인상담 지원 1인 5회 (조기종결 또는 최대 5회 연장가능)	교육시설 재난으로 인한 정신적 피해의 심리자원을 희망하는 대상	(택1) 1) 안전원 직접 수행 2) 심리상담지원비 지원	(개인) 10만원/회 (기관) 4,000만원/교



공제정보망 입력 방법(학교 : 심리안정화 교육신청)

The screenshot shows the KOIES portal interface. At the top, there's a header with '교육신청' (Education Application) and a user profile. Below the header, there's a navigation menu on the left. The main content area displays a table with columns for '신청' (Application), '승인' (Approval), '취소' (Cancellation), '이수' (Completion), '재신청' (Re-application), '재취소' (Re-cancellation), '재이수' (Re-completion), '재신청' (Re-application), '재취소' (Re-cancellation), and '재이수' (Re-completion). Below the table, there's a section for '교육신청' (Education Application) with a blue box highlighting the '교육신청' button, labeled with a blue '2'. The bottom of the page shows a footer with 'KOIES 한국교육시설안전원' (Korea Institute of Educational Facility Safety).

로그인 후 '심리안정화'
⇒ '교육신청'

신청서추가

신청유형 선택
⇒ '교육시설 내 재난발생'



공제정보망 입력 방법(학교 : 심리안정화 교육신청)

로그인 후 '심리안정화'
⇒ '교육신청'

3 사고발생일자 조회 후
'사고번호' 클릭

교육신청 사항입력(신청자 직위/
직무, 교육기관시설정보, 재난관련
정보, 교육방법, 교육장소, 교육대
상, 희망일자, 교육환경, 요청사항)

5 저장 후 '신청' 클릭



공제정보망 입력 방법(학교 : 개인상담 신청)

로그인 후 '심리안정화'
⇒ '개인상담 신청'

- 1 '조회' 또는 '신청서' 추가
- 2 사고발생일자 조회 후
'사고번호' 클릭
- 3 교육기관시설 정보, 재난 정보
등 입력
- 4 상담희망자 목록 행추가 및 상
세 내역 입력
- 5 저장 후 '신청' 클릭



공제정보망 입력 방법(학교 : 심리안정화 결과서 출력)

로그인 후 '심리안정화'
⇒ '심리안정화 지원 결과 조회'

1 조회 후 해당 목록 선택

2 '결과서 출력' 에서
신청교육 및 상담 진행 결과
출력 가능

2025년도
교육시설공제
가입 및 재난관리 교육

4. 공제정보망 심리상담 지원 신청 Q&A

Questions >>



- 재난이 발생하면 심리안정화 초동대응이 꼭 필요한가요?

Answers >>



- 재난 발생 이후 적절한 심리적 개입이 이루어지지 않으면 외상후 스트레스 장애(PTSD), 스트레스 장애(ASD), 우울증, 불안장애 등 심각한 심리적 후유증을 경험할 수 있습니다.
- 재난 이후 빠른 일상회복을 위해 적시에 심리적 지원을 받는 것은 반드시 필요합니다.

Questions >>



- 재난 발생 이후 언제 심리지원이 필요한가요?

Answers >>



- 재난을 경험한 이후 트라우마 예방에 효과적인 골든타임이 존재합니다.
- 골든타임인 72시간 이내가 가장 적기이고 1주일 이내에 시행해야 효과가 높은 것으로 나타났습니다. 이 두기간 이외에도 심리 안정화는 향후 발생할 수 있는 정신적 충격으로 인한 심리적, 신체적 피해를 감소시키는데 도움이 됩니다 (전문가 80% 이상이 효과성을 인정하여 시행을 선택)

Questions >>



- 심리안정화 교육의 대상은 누구인가요?

Answers >>



- 재난 현장에서 직접 소화나 구조활동에 참여한 교직원, 대피한 학생 등 직접 피해자 뿐만 아니라 재난 현장에는 없었더라도 간접외상을 입을 수 있는 모든 구성원(전교생 등 교육시설이용자와 그 교육시설이용자의 배우자·직계존비속·형제자매)을 대상으로 합니다.

Questions »



- 재난 발생 이후 정신적 고통은 언제까지 지속되나요?

Answers »



- 재난 발생 1개월 이후의 시점에는 대부분 급성 스트레스 반응이 줄어들고 일상 생활로 복귀가 가능합니다.
- 다만 증상이 지속되거나 악화되는 경우 외상 후 스트레스 장애(PTSD) 진단이 될 수 있고 지연 발병이 될 수 있으므로 지속적인 증상 변화 추적이 필요합니다.

Questions »



- 개인상담은 누구나 받을 수 있나요?

Answers »



- 심리안정화 교육 이후 심리적 어려움을 호소하는 대상자에 대해 교육기관에서 개인상담 신청서를 제출해주시면 안전원에서 검토 후 대상자가 확정됩니다.

Questions »



- 개인상담은 어느 기관에서 받을 수 있나요?

Answers »



- 개인상담 신청은 국가, 정부에서 운영하는 기관(청소년상담복지센터 등), 병원에서 위탁하여 심리상담을 지원하는 기관, 트라우마 전문기관 등에서 진행하고 비용이 발생한 경우 실비청구(10만원 이내/1회기) 하거나, 안전원에서 직접 수행하는 방법 중 선택이 가능합니다.

Questions »



- 정신질환의 기왕증이 있는 사람도 지원을 받을 수 있나요?

Answers »



- 정신질환의 기왕증이 있는 사람은 재난을 계기로 증상이 악화될 수 있고 급성으로 증상의 재발을 보일 수도 있습니다.
- 그러므로 치료가 중단되어 기왕증이 악화된 경우 전문 진료를 연계하여 치료비용 청구가 가능합니다.

Questions »



- 개인상담 비용처리를 위해 구비해야 하는 서류는 무엇인가요?

Answers »



- 재난으로 전문상담 기관을 방문한 경우 상담 및 심리적 치료 비용 영수증, 치료 내역서, 소견서 등이 필요합니다.
- 소견서에는 상담경위, 호소문제, 심리치료 방법 등이 기재되어야 합니다.

Questions »



- 학교의 시설복구가 시급한데 개인상담이 끝나는 시점에 공제급여를 청구해야 하나요?

Answers »



- 시설을 포함한 재산상의 복구에 필요한 비용 지급이 긴급하게 필요한 경우 1차로 공제급여를 신청하고 개인상담의 경우 치료비 등 신체손해와 동일하게 치료가 끝나는 시점에 신청해주시면 됩니다.

교육시설 재난트라우마 관리정책

교육시설 재난 트라우마를 예방하고, 사건 발생 시 신속하게 초동대응 할 수 있는 지원체계를 구축하기 위해 설계



01. 정책마련

국내 교육시설 재난
트라우마 컨트롤 타워 역할

제 36조(안전원의 사업)

5. 교육시설 재난·재해 예방 및 피해복구

5의 2. 교육시설 안전사고에 따른 심리적 안정과 사회 적응을 위한
상담 및 심리적 치료 등에 필요한 지원을 위한 사업

한국교육시설안전원은
교육시설 안전사고에 따른
재난 트라우마 심리지원 서비스를
「교육시설법」에 따라 지원하는 전문기관



02. 실질적 지원

재난 트라우마의 신체적, 심리적
종합적 지원체계 역할

예기치 못한 재난을 경험하면 심리적 충격상태로 인한
신체적, 심리적 변화를 경험하므로 전문적인 심리안정화 필요



Chapter VI

교육시설 사고사례



서울특별시 소재 00초등학교 휴게실 화재 피해

① 재난 일자

✓ 2021년 2월

② 피해 내용

✓ 남녀휴게실 화재
-전기난방매설 화재, 본관
2층 남녀휴게실 내부 전소

③ 공제 급여

✓ 약 1억8천만 원





서울특별시 소재 OO여자중학교 가사실 화재 피해

① 재난 일자

✓ 2021년 3월

② 피해 내용

✓ 가사실 화재

- 교사동 천관 가사실
화재로 냉난방기 및
물통 훼손

③ 공제 급여

✓ 약 2천만원





경기도 소재 OO중학교 부속물 풍해

① 재난 일자

✓ 2020년 7월

② 피해 내용

✓ 부속물 풍해(강풍)
- 학교 스탠드 지붕 및
통로 훼손(25㎡)

③ 공제 급여

✓ 약 1천7백만 원

④ 기타

✓ 농, 수, 축, 임산물,
수목(천연잔디 등)은
공제가입 제외대상





경기도 소재 OO고등학교 건물 붕괴

① 재난 일자

✓ 2020년 9월

② 피해 내용

✓ 건물-붕괴(마아삭)
- 교사동 외부 치장벽돌
일부 탈락(100㎡)

③ 공제 급여

✓ 약 2천1백만 원
- 외벽 수리비용





대전광역시 소재 OO초등학교 수배전반 낙뢰 피해

① 재난 일자

- ✓ 2021년 7월
- * 건물 가입에 따른
기본설비

② 피해 내용

- ✓ 수배전반 내부 낙뢰
- 낙뢰(과전류) 피해 추정.
- 수배전반 내부 변압기,
파워팩트, MOF 등 소손

③ 공제 급여

- ✓ 약 3천3백만 원
- 변압기 등 낙뢰 피해





서울특별시 소재 OO대학교 건물 낙뢰 피해

① 재난 일자

- ✓ 2021년 8월
- 건물 가입에 따른 기본설비

② 피해 내용

- ✓ 송강기 및 모터 피해
- 낙뢰(과전류) 피해 추정
- 송강기(기판) 및
- 물탱크실 펌프 손상

③ 공제 급여

- ✓ 약 3천 6백만원





경상북도 소재 OO초등학교 건물 지진 피해

① 재난 일자

✓ 2017년 11월

② 피해 내용

✓ 보도블럭 훼손, 벽면 균열
- 지진으로 인한 균열

③ 공제 급여

✓ 약 4천1백만원





경상북도 소재 OO중학교 건물 지진 피해

①

재난
일자

✓ 2017년 11월

②

피해
내용

- ✓ 외벽 탈락, 벽면 균열
- 지진으로 외벽 탈락
- 지진으로 벽면 균열

③

공제
급여

✓ 약 1억2천만원





전라남도 소재 OO중학교 화장실, 보일러실 등 한파 피해

① 재난 일자

✓ 2021년 1월

② 피해 내용

✓ 화장실, 보일러실 동파
- 한파로 인해 화장실,
보일러실 배관 동파로
침수 피해

③ 공제 급여

✓ 약 1천5백만 원





광주광역시 소재 OO초등학교 옥상 배관 한파 피해

① 재난 일자

✓ 2021년 1월

② 피해 내용

✓ 옥상배관 동파
- 한파로 인해 옥상 급배수
배관 동파

③ 공제 급여

✓ 약 6백만 원





서울특별시 소재 OO대학교 건물 수해

① 재난 일자

✓ 2022년 6월

② 피해 내용

✓ 우수및토사유입

- 집중호우로 인해 건물 내 우수 및 토사 유입

✓ 전기·기계설비파손

③ 공제 급여

✓ 약 52억원





경상북도 소재 OO공업고등학교 건물 수해

① 재난 일자

✓ 2022년 9월

② 피해 내용

✓ 태풍(한abal), 호우

- 집중호우로 인해 건물내 우수및
토사 유입

✓ 물품, 설비파손

③ 공제 급여

✓ 약 3억원



서울특별시 소재 OO초등학교 제3차 차량 파손(배상책임(대물)) 피해

① 재난 일자

✓ 2022년 3월

② 피해 내용

- ✓ 교내 제3차 차량 찌그러짐
- 강풍으로 쓰레기 수거함
충돌
- ✓ 배상책임(대물) 담보

③ 공제 급여

✓ 약 44만원





서울특별시 소재 OO초등학교 교직원 차량 파손 피해

①

재난
일자

✓ 2022년 7월

②

피해
내용

- ✓ 교내 교직원 차량 흠집
- 폭우로 조경수 쓰러짐
- ✓ 교직원 차량 손해 담보

③

공제
급여

✓ 약 31만원





권역별 지부 안내

서울강원권 지부 관할지역 : 서울, 강원지역

Tel : 02-779-8213, 8214, 8216 Fax : 02-779-8218
E-mail : sj@koies.or.kr

경기인천권 지부 관할지역 : 경기, 인천지역

Tel : 031-278-6951~6953
Fax : 031-278-6955
E-mail : gi@koies.or.kr

대전충청권 지부 관할지역 : 대전, 세종, 충북, 충남지역

Tel : 042-489-4973~4975
Fax : 042-489-4976
E-mail : cj@koies.or.kr

호남제주권 지부 관할지역 : 광주, 전남, 전북, 제주지역

Tel : 062-464-5902~5904
Fax : 062-464-5900
E-mail : hj@koies.or.kr



대구경북권 지부 관할지역 : 대구, 경북지역

Tel : 053-260-5601, 5602, 5605
Fax : 053-260-5603
E-mail : yj@koies.or.kr

부산경남권 지부 관할지역 : 부산, 울산, 경남지역

Tel : 051-711-7146~7148
Fax : 051-711-7150
E-mail : bg@koies.or.kr

재난은 줄이고
보상은 더하고

교육현장의 안전과 복구를
책임지는 한국교육시설안전원

감사합니다.

KOIES 한국교육시설안전원
Korea Institute of Educational Facility Safety

07238 서울특별시 영등포구 국회대로62길 25
한국교육시설안전원 10층
Tel. 02-781-0100
www.koies.or.kr